

Anzahl der Arbeitslosen unter Vorkrisenniveau gesunken

Oktober 2021

"Aufgrund des kräftigen wirtschaftlichen Aufschwungs ist die Zahl der Arbeitslosen deutlich unter das Vorkrisenniveau gesunken", zeigt sich AMS-Landesgeschäftsführer Bernhard Bereuter erfreut über die aktuellen Entwicklungen. Zuletzt war die Anzahl der Arbeitslosen im Oktober 2012 geringer. Der hohe betriebliche Personalbedarf führt schon jetzt zu Schwierigkeiten bei der Besetzung offener Stellen. Aktuell sind 4.903 freie Stellen beim AMS gemeldet. Das sind um rund 37 Prozent mehr als vor der Krise im Oktober 2019. "Mit Ausbildungs- und Qualifizierungsmodellen wollen wir gemeinsam mit den Unternehmen das vorhandene Arbeitskräftepotential auf die Anforderungen der Wirtschaft vorbereiten, um die Arbeitslosigkeit weiter abzubauen und die Unternehmen bei der Besetzung der vakanten Stellen zu unterstützen", so Bereuter.

Ende Oktober 2021 waren 9.751 Personen beim AMS Vorarlberg arbeitslos vorgemerkt. Dies entsprach einem Rückgang von 3.511 Personen oder 26,5 Prozent gegenüber dem Vorjahr. Im Vorkrisenjahr 2019 lag die Zahl an arbeitslos vorgemerkten Personen bei 10.156. Mit 4.903 offenen Stellen erhöhte sich das Stellenangebot im Vergleich zum Vorjahr um 2.016 oder 69,8 Prozent. Die Zahl der Lehrstellensuchenden lag im Oktober 2021 bei 205 Personen. Demgegenüber standen 587 sofort verfügbare offene Lehrstellen. Im Vergleich zum Vorjahr reduzierte sich die Zahl der vorgemerkten Lehrstellensuchenden um 187 Personen oder 47,7 Prozent. Die Anzahl der Lehrstellensuchenden lag somit um 60 Personen oder 22,6 Prozent unter dem Vorkrisenniveau von 2019. Bei den vorgemerkten Arbeitslosen mit einem Berufswunsch im Fremdenverkehr können 61 Prozent eine Einstellungsusage für die kommenden Wochen vorweisen.

	Bestand bzw. Quote	Veränderung zum Vorjahr absolut	relativ
unselbstständig Beschäftigte (geschätzt)	168.000	+3.000	+2,0%
Frauen	78.000	+1.000	+1,9%
Männer	90.000	+2.000	+2,0%
vorgemerkte Arbeitslose	9.751	-3.511	-26,5%
Arbeitslosenquote (vorläufig) ▶ Registerarbeitslosenquote	5,5%	-2,0	% - Punkte
Schulungsteilnehmende	2.344	+194	+9,0%
beim AMS gemeldete sofort verfügbare offene Stellen	4.903	+2.016	+69,8%

vorgemerkte Arbeitslose

- ▶ 44,9 Prozent oder 4.379 Personen konnten als höchste abgeschlossene Ausbildung einen Pflichtschulabschluss vorweisen.
- ▶ Bei den Jugendlichen (unter 25 Jahre) waren 1.221 Personen arbeitslos gemeldet. Dies entsprach einem Rückgang von 419 (-25,5 Prozent), davon 216 (-23,6 Prozent) bei den Männern und 203 (-28 Prozent) bei den Frauen. Damit lag die Anzahl der vorgemerkten Jugendlichen um 253 Personen (-17,2 Prozent) unter dem Vorkrisenniveau von 2019.
- ▶ Rückgänge gab es bei den Fremdenverkehrsberufen (-915), den Hilfsberufen (-705), den Büroberufen (-393) sowie den Handelsberufen (-358). Zuwächse von mehr als 5 Personen gab es in keiner Berufsgruppe.
- ▶ Aktuell haben 1.683 Personen eine Einstellusage. Dies entspricht 17,3 Prozent aller vorgemerkten Arbeitslosen. Gegenüber dem Vorjahr reduzierte sich die Anzahl der Personen mit Einstellusage um 592.
- ▶ Österreichweit sank die Zahl an vorgemerkten Arbeitslosen auf 269.514, was einem Rückgang von 88.882 Personen oder 24,8 Prozent im Vorjahresvergleich entsprach.

Arbeitslosenquote (vorläufig) ▶ Registerarbeitslosenquote

- ▶ Mit einer Arbeitslosenquote von 5,5 Prozent liegt Vorarlberg unter dem Bundesschnitt von 6,5 Prozent. Oberösterreich (3,9 Prozent), Salzburg (4,1 Prozent), Tirol (5,0 Prozent) sowie die Steiermark (5,1 Prozent) schnitten besser ab.

Schulungsteilnehmende

- ▶ Die Zahl der Schulungsteilnehmenden erhöhte sich auf 2.344 Personen (+194) gegenüber dem Vorjahr.

vorgemerkte Arbeitslose und Schulungsteilnehmende

- ▶ Die Anzahl der vorgemerkten Arbeitslosen und Schulungsteilnehmenden (Summe der vorgemerkten Arbeitslosen und Schulungsteilnehmenden) reduzierte sich um 3.317 auf 12.095 Personen.

beim AMS gemeldete sofort verfügbare offene Stellen

- ▶ Zuwächse an offenen Stellen gab es in den Fremdenverkehrsberufen (+541), den Metall- und Elektroberufen (+229) sowie den Hilfsberufen (+215). Rückgänge gab es in den Verwaltungsberufen (-12) und den Textilberufen (-5).

vorgemerkte Arbeitslose

Oktober

	Bestand Anteil	Veränderung zum Vorjahr	
		absolut	relativ
vorgemerkte Arbeitslose	9.751	-3.511	-26,5%
Frauen	4.690	-1.709	-26,7%
Männer	5.061	-1.802	-26,3%
Inländer und Inländerinnen	6.205	-2.073	-25,0%
Frauen	2.965	-1.084	-26,8%
Männer	3.240	-989	-23,4%
Ausländer und Ausländerinnen	3.546	-1.438	-28,9%
Frauen	1.725	-625	-26,6%
Männer	1.821	-813	-30,9%
Konventionsflüchtlinge und subsidiär Schutzberechtigte	503	-177	-26,0%
Frauen	161	-45	-21,8%
Männer	342	-132	-27,8%
vorgemerkte Arbeitslose mit Einstellzusage	1.683	-592	-26,0%
Frauen	915	-373	-29,0%
Männer	768	-219	-22,2%
Anteil vorgemerkte Arbeitslose mit Einstellzusage	17,3%	+0,1	%-Punkte
Frauen	19,5%	-0,6	%-Punkte
Männer	15,2%	+0,8	%-Punkte
Jugendliche (unter 25 Jahren)	1.221	-419	-25,5%
Frauen	522	-203	-28,0%
Männer	699	-216	-23,6%
Haupterwerbsalter (25 bis unter 50 Jahre)	5.447	-2.237	-29,1%
Frauen	2.785	-1.101	-28,3%
Männer	2.662	-1.136	-29,9%
Ältere (50 Jahre und älter)	3.083	-855	-21,7%
Frauen	1.383	-405	-22,7%
Männer	1.700	-450	-20,9%
Personen mit gesundheitlichen Einschränkungen	2.839	-494	-14,8%
Anteil Personen mit gesundheitlichen Einschränkungen	29,1%	+4,0	%-Punkte
nach höchster abgeschlossener Ausbildung			
Arbeitslose mit max. Pflichtschulbildung	4.379	-1.610	-26,9%
Anteil mit max. Pflichtschulbildung	44,9%	-0,3	%-Punkte
Arbeitslose mit Lehrausbildung	3.317	-1.171	-26,1%
Arbeitslose mit mittlerer Ausbildung	597	-211	-26,1%
Arbeitslose mit höherer Ausbildung	752	-311	-29,3%
Arbeitslose mit akademischer Ausbildung	523	-136	-20,6%

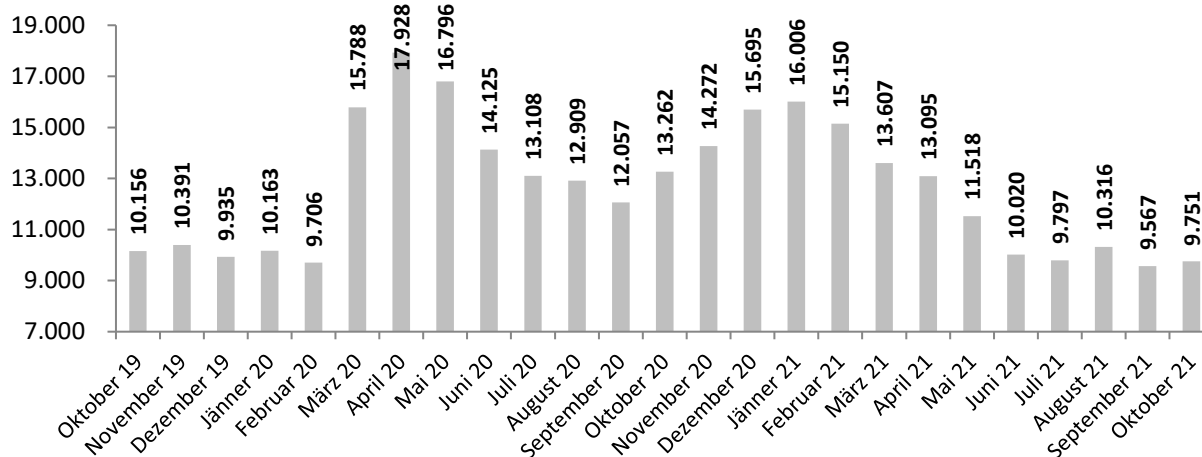
vorgemerkte Arbeitslose

Oktober

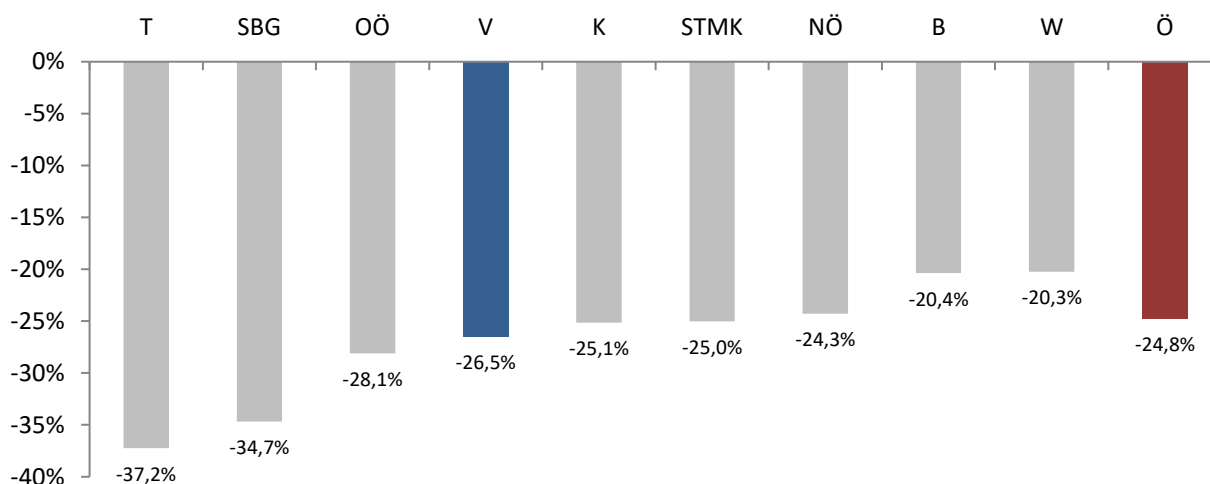
zusammengefasste Berufsgruppen nach Berufswunsch

Hilfsberufe allgemeiner Art	2.076	-705	-25,4%
Hotel-, Gaststätten- und Küchenberufe	1.447	-915	-38,7%
allgemeine Büroberufe	1.326	-393	-22,9%
Handelsberufe	1.053	-358	-25,4%
Metall- und Elektroberufe	627	-238	-27,5%
Reinigungsberufe	508	-198	-28,0%
Techniker und Technikerinnen	401	-94	-19,0%
Gesundheitsberufe	350	-55	-13,6%
Lehr- und Kulturberufe	340	-55	-13,9%
Verkehrsberufe	288	-90	-23,8%
Bauberufe	284	-107	-27,4%

vorgemerkte Arbeitslose im Jahresverlauf



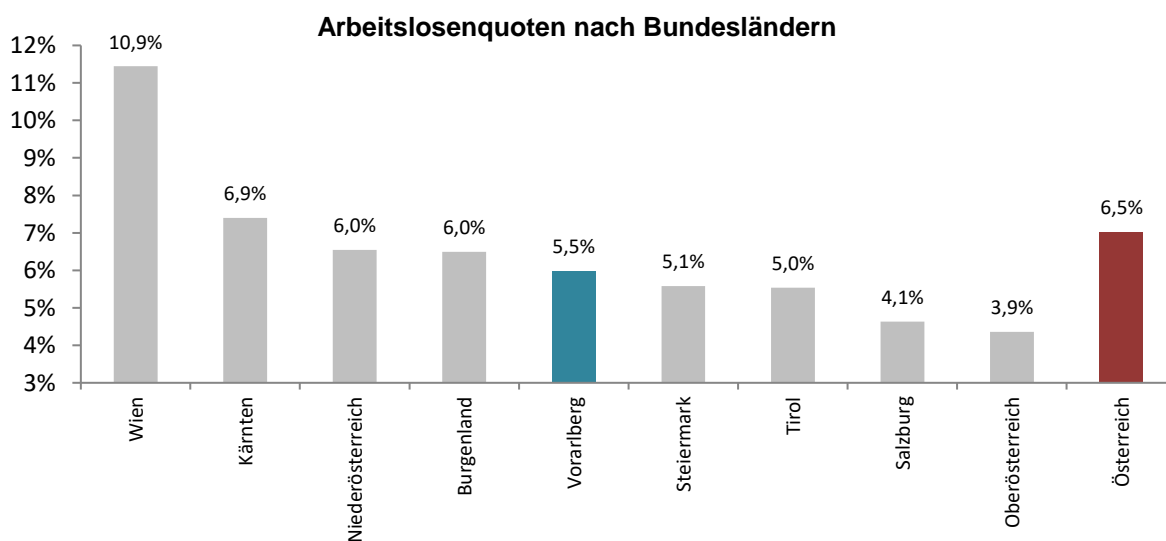
Veränderung Bestände vorgemerkte Arbeitslose nach Bundesland gegenüber Vorjahr



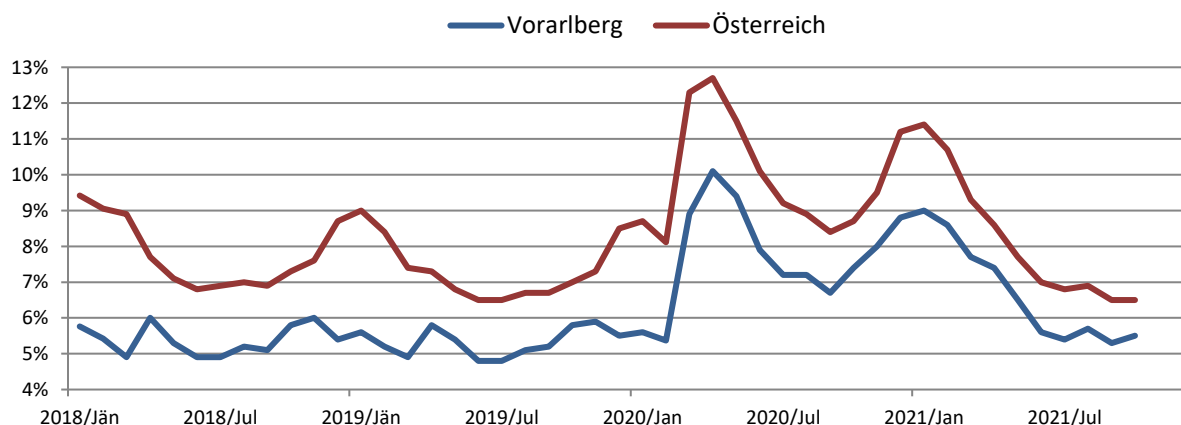
	Quote	Veränderung zum Vorjahr
Arbeitslosenquote	5,5%	- 2,0 % - Punkte
Frauen	5,7%	- 2,0 % - Punkte
Männer	5,3%	- 1,9 % - Punkte

Arbeitslosenquoten Oktober 2021 (mit Vorjahr und Veränderung Vorjahr)

	2021	2020	%-Punkte
Burgenland	6,0%	7,6%	- 1,6
Kärnten	6,9%	9,2%	- 2,3
Niederösterreich	6,0%	8,0%	- 1,9
Oberösterreich	3,9%	5,4%	- 1,5
Salzburg	4,1%	6,3%	- 2,2
Steiermark	5,1%	6,8%	- 1,7
Tirol	5,0%	8,0%	- 3,0
Vorarlberg	5,5%	7,4%	- 2,0
Wien	10,9%	13,7%	- 2,8
Österreich	6,5%	8,7%	- 2,2



Arbeitslosenquoten 2018 - Oktober 2021

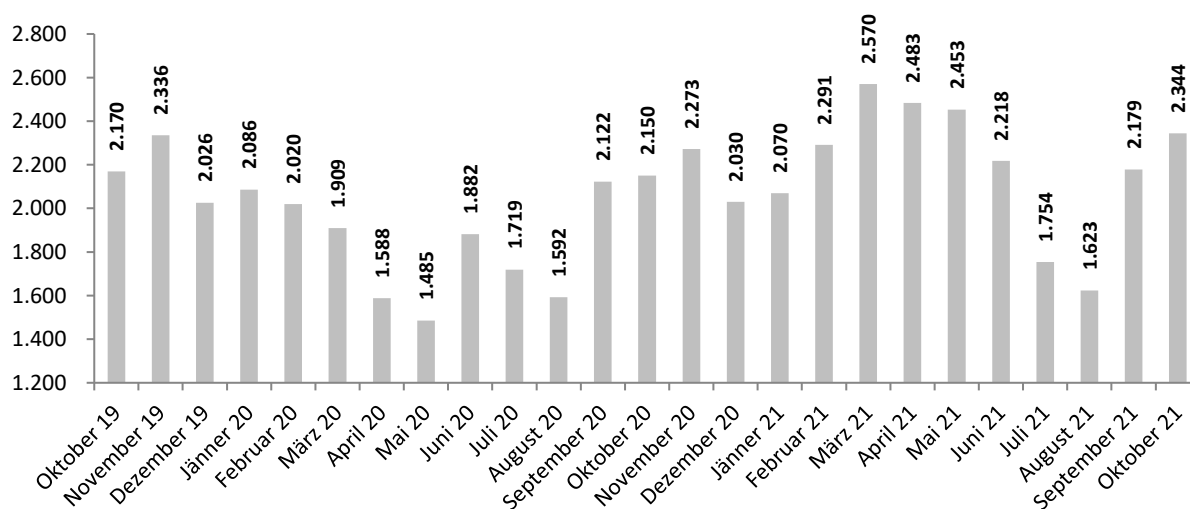


Schulungsteilnehmende

Oktober

	Bestand	Veränderung zum Vorjahr	
		absolut	relativ
Schulungsteilnehmende	2.344	+194	+9,0%
Frauen	1.345	+139	+11,5%
Männer	999	+55	+5,8%
Inländer und Inländerinnen	1.425	+105	+8,0%
Frauen	795	+40	+5,3%
Männer	630	+65	+11,5%
Ausländer und Ausländerinnen	919	+89	+10,7%
Frauen	550	+99	+22,0%
Männer	369	-10	-2,6%
Konventionsflüchtlinge und subsidiär Schutzberechtigte	356	+7	+2,0%
Frauen	176	+34	+23,9%
Männer	180	-27	-13,0%
Jugendliche (unter 25 Jahren)	930	+33	+3,7%
Frauen	429	+16	+3,9%
Männer	501	+17	+3,5%
Haupterwerbsalter (25 bis unter 50 Jahre)	1.204	+137	+12,8%
Frauen	799	+95	+13,5%
Männer	405	+42	+11,6%
Ältere (50 Jahre und älter)	210	+24	+12,9%
Frauen	117	+28	+31,5%
Männer	93	-4	-4,1%

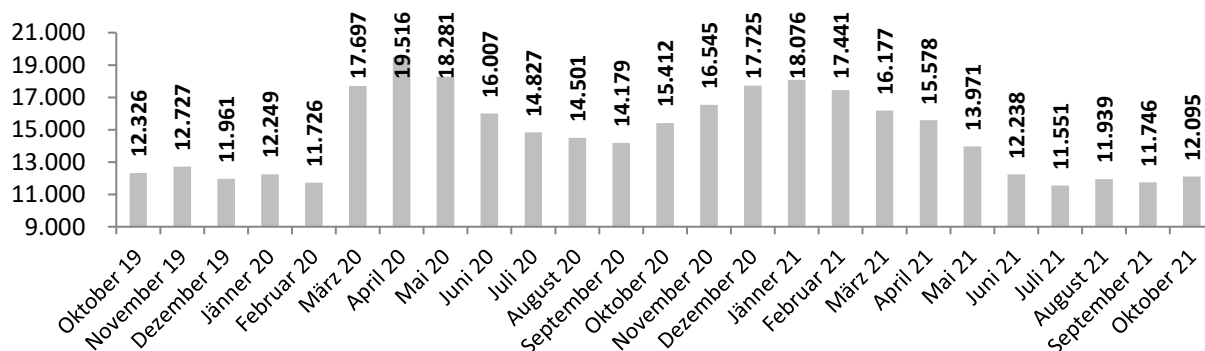
Schulungsteilnehmende im Jahresverlauf



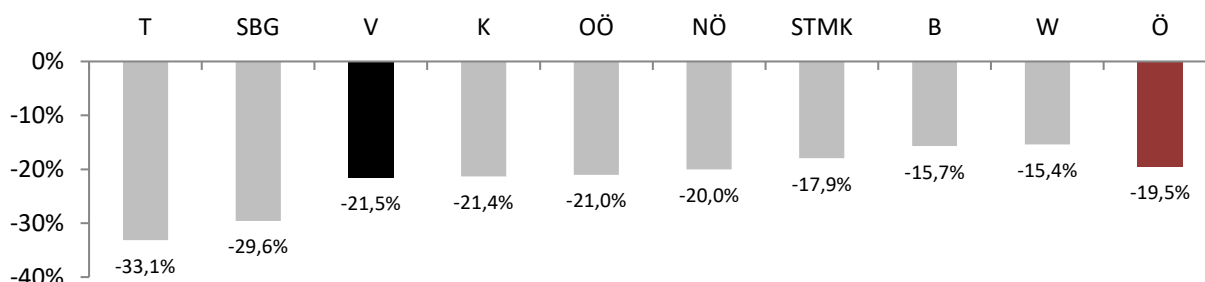
vorgemerkte Arbeitslose und Schulungsteilnehmende Oktober

	Bestand	Veränderung zum Vorjahr absolut	relativ
vorgemerkte Arbeitslose und Schulungsteilnehmende	12.095	-3.317	-21,5%
Frauen	6.035	-1.570	-20,6%
Männer	6.060	-1.747	-22,4%
Inländer und Inländerinnen	7.630	-1.968	-20,5%
Frauen	3.760	-1.044	-21,7%
Männer	3.870	-924	-19,3%
Ausländer und Ausländerinnen	4.465	-1.349	-23,2%
Frauen	2.275	-526	-18,8%
Männer	2.190	-823	-27,3%
Konventionsflüchtlinge und subsidiär Schutzberechtigte	859	-170	-16,5%
Frauen	337	-11	-3,2%
Männer	522	-159	-23,3%
Jugendliche (unter 25 Jahren)	2.151	-386	-15,2%
Frauen	951	-187	-16,4%
Männer	1.200	-199	-14,2%
Haupterwerbsalter (25 bis unter 50 Jahre)	6.651	-2.100	-24,0%
Frauen	3.584	-1.006	-21,9%
Männer	3.067	-1.094	-26,3%
Ältere (50 Jahre und älter)	3.293	-831	-20,2%
Frauen	1.500	-377	-20,1%
Männer	1.793	-454	-20,2%

vorgemerkte Arbeitslose und Schulungsteilnehmende im Jahresverlauf



Veränderung Bestände vorgemerkte Arbeitslose und Schulungsteilnehmende nach Bundesland gegenüber Vorjahr



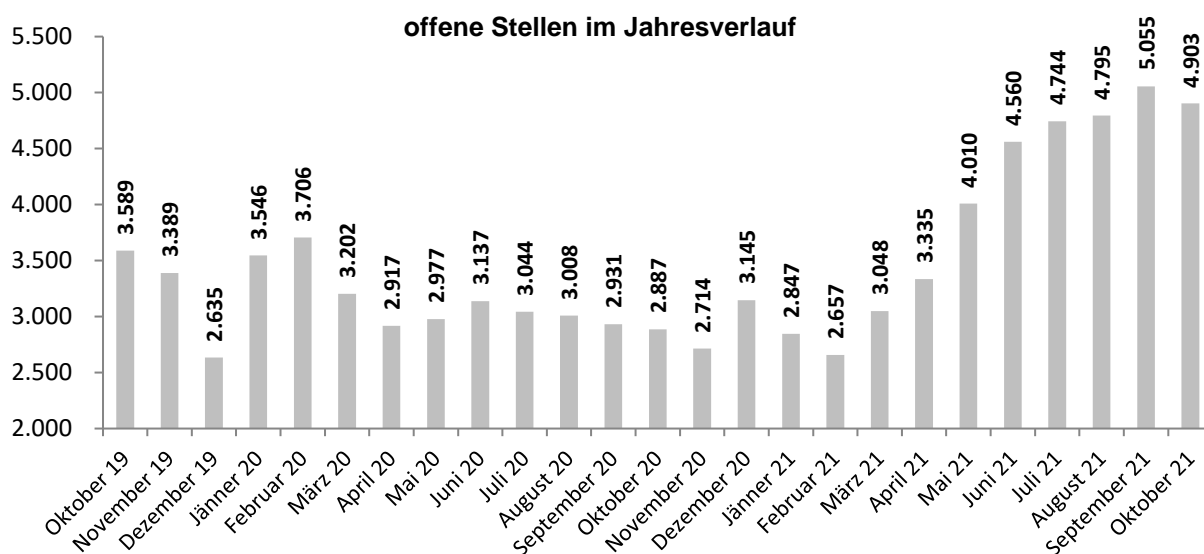
beim AMS gemeldete sofort verfügbare offene Stellen

Oktober

	Bestand	Veränderung zum Vorjahr	
		absolut	relativ
nach zusammengefassten Berufsgruppen	4.903	+2.016	+69,8%
Hotel-, Gaststätten- und Küchenberufe	758	+541	+249,3%
Metall- und Elektroberufe	708	+229	+47,8%
Handelsberufe	564	+140	+33,0%
Bauberufe	435	+121	+38,5%
Hilfsberufe allgemeiner Art	417	+215	+106,4%
allgemeine Büroberufe	395	+140	+54,9%
Techniker und Technikerinnen	312	+89	+39,9%
Gesundheitsberufe	290	+105	+56,8%
Verkehrsberufe	197	+102	+107,4%
Reinigungsberufe	191	+132	+223,7%

Zahl der auf eine offene Stelle entfallenden Arbeitslosen

Stellenandrangsziffer (ohne Lehrstellen)	2,0	-3,0
--	-----	------



Lehrstellenmarkt

Oktober

sofort verfügbare Lehrstellensuchende	205	-187	-47,7%
Frauen	86	-60	-41,1%
Männer	119	-127	-51,6%
sofort verfügbare offene Lehrstellen	587	+137	+30,4%

Zahl der auf eine offene Lehrstelle entfallenden Lehrstellensuchende

Lehrstellenandrangsziffer	0,3	-1,0
---------------------------	-----	------

Als sofort verfügbare offene Stellen gelten solche, die bereits hätten angetreten werden können, deren gewünschtes Eintrittsdatum also in der Vergangenheit liegt. Nicht sofort verfügbare offene Stellen sind jene, die für Vermittlungsbemühungen zwar bereits bekanntgegeben wurden, die aber erst zu einem späteren Zeitpunkt besetzt werden können. Im aktuellen Berichtsmonat gab es in Summe (sofort verfügbare und nicht sofort verfügbare) 701 offene Lehrstellen was einem Zuwachs von 18 Stellen entsprach.

weitere Informationen

Fachbegriffe und Definitionen:

www.ams.at/ueber-ams/medien/arbeitsmarktdaten/fachbegriffe

Arbeitsmarktdaten ONLINE - Datenabfrage: unter diesem Link können Sie selbstständig Abfragen zusammenstellen

<http://iambweb.ams.or.at/ambweb>

weitere bundeslandbezogene Arbeitsmarktdaten finden Sie auf den Websites der AMS-Landesgeschäftsstellen

www.ams.at

Medieninhaber, Verleger und Herausgeber:

Arbeitsmarktservice Vorarlberg, Landesgeschäftsführung

Rheinstraße 33, 6901 Bregenz | Telefon: 0664/835 05 01 | Bernhard Bereuter

Bregenz, 2. November 2021