

**Erfreulicher Jahresabschluss am Vorarlberger Arbeitsmarkt**

**Dezember  
2022**

"Auch im Dezember 2022 konnte die Arbeitslosigkeit gegenüber dem Vorjahr noch kräftig abgebaut werden", freut sich AMS Landesgeschäftsführer Bernhard Bereuter, über die aktuelle Entwicklung. "Mit 9.457 arbeitslos vorgemerkten Personen liegen wir weiterhin deutlich unter dem Vorkrisenniveau von Dezember 2019", unterstreicht er den positiven Trend auf dem Vorarlberger Arbeitsmarkt. Damals waren in Vorarlberg 9.935, also um 478 Personen mehr vorgemerkt, wie heute. "Zuletzt war die Zahl der Arbeitslosen Ende Dezember 2012 geringer", so Bereuter. "Trotz der hohen Anzahl an offenen Stellen haben gesundheitlich Belastete, Ältere, Geringqualifizierte und langzeitarbeitslose Personen nach wie vor große Schwierigkeiten bei der Integration in den Arbeitsmarkt", informiert Bereuter über die aktuellen Herausforderungen. "Wir setzen daher im Jahr 2023 neben konsequenter Vermittlung der Vorgemerkten, verstärkt auf die Qualifizierung von Personen ohne Bildungsabschluss. Wir werden damit die Arbeitsmarktchancen der Betroffenen erhöhen, und Unternehmen bekommen jene Arbeitskräfte, die sie dringend brauchen", erläutert Bereuter die strategische Ausrichtung für 2023.

Ende Dezember 2022 waren 9.457 Personen beim AMS Vorarlberg arbeitslos vorgemerkt. Dies entsprach einem Rückgang von 713 Personen oder 7,0 Prozent gegenüber dem Vorjahr. Mit 5,2 Prozent konnte in einem Dezember eine Arbeitslosenquote verzeichnet werden, die letztmalig im Jahr 2001 (4,7 Prozent) niedriger war. Mit 5.029 offenen Stellen erhöhte sich das Stellenangebot im Vergleich zum Vorjahr um 369 Stellen oder 7,9 Prozent. 227 offene Lehrstellen standen im Dezember 197 Lehrstellensuchende gegenüber. Die Zahl der Langzeitbeschäftigungslosen hat sich seit Jahresbeginn um 789 (-32,4 Prozent) reduziert. Aktuell sind in Vorarlberg nur noch 1.644 Menschen vorgemerkt, die über ein Jahr auf Jobsuche sind. Ende Dezember waren 272 vertriebene Ukrainer\_innen beim AMS vorgemerkt, 767 vertriebene Ukrainer\_innen haben bisher eine Anstellung gefunden.

	<b>Bestand bzw. Quote</b>	<b>Veränderung zum Vorjahr absolut</b>	<b>relativ</b>
<b>unselbstständig Beschäftigte (geschätzt)</b>	174.000	+2.000	+0,9%
Frauen	82.000	+1.000	+1,4%
Männer	92.000	+/- 0	+0,5%
<b>vorgemerkte Arbeitslose</b>	9.457	-713	-7,0%
<b>Arbeitslosenquote (vorläufig) ▶ Registerarbeitslosenquote</b>	5,2%	-0,4	% - Punkte
<b>Schulungsteilnehmende</b>	2.126	+105	+5,2%
<b>beim AMS gemeldete sofort verfügbare offene Stellen</b>	5.029	+369	+7,9%

**vorgemerkte Arbeitslose**

- ▶ 48,6 Prozent oder 4.595 Personen konnten als höchste abgeschlossene Ausbildung einen Pflichtschulabschluss vorweisen.
- ▶ Bei den Älteren (über 50 Jahre) waren 2.767 Personen arbeitslos gemeldet. Dies entsprach einem Rückgang von 311 Personen (-10,1 Prozent), davon 186 (-10,2 Prozent) bei den Männern und 125 (-10,0 Prozent) bei den Frauen.
- ▶ Rückgänge gab es in den Büroberufen (-126), den Handelsberufen (-100), den Reinigungsberufen (-87), den Fremdenverkehrsberufen (-78) sowie bei den Techniker\_innen (-75). Einzig bei den Bauberufen gab es einen leichten Anstieg (+19).
- ▶ Aktuell haben 1.796 Personen eine Einstellzusage. Dies entspricht 19,0 Prozent aller vorgemerkten Arbeitslosen. Gegenüber dem Vorjahr erhöhte sich die Anzahl der Personen mit Einstellzusage um 175.
- ▶ Österreichweit sank die Zahl an vorgemerkten Arbeitslosen auf 309.653, was einem Rückgang von 26.623 Personen oder 7,9 Prozent im Vorjahresvergleich entsprach.

**Arbeitslosenquote (vorläufig) ▶ Registerarbeitslosenquote**

- ▶ Mit 5,2 Prozent lag die Arbeitslosenquote in Vorarlberg unter dem österreichweiten Schnitt von 7,4 Prozent. Die höchste Arbeitslosenquote verzeichnete weiterhin Wien mit 11,5 Prozent, die niedrigste Quote hatten Tirol und Salzburg mit 4,1 Prozent.

**Schulungsteilnehmende**

- ▶ Die Zahl der Schulungsteilnehmenden erhöhte sich auf 2.126 Personen (+105) gegenüber dem Vorjahr.

**vorgemerkte Arbeitslose und Schulungsteilnehmende**

- ▶ Die Anzahl der vorgemerkten Arbeitslosen und Schulungsteilnehmenden (Summe der vorgemerkten Arbeitslosen und Schulungsteilnehmenden) reduzierte sich um 608 auf 11.583 Personen.

**beim AMS gemeldete sofort verfügbare offene Stellen**

- ▶ Zuwächse an offenen Stellen gab es in den Büroberufen (+135), den Handelsberufen (+122) sowie den Verkehrsberufen (+75). Rückgänge gab es in den Fremdenverkehrsberufen (-366) und der Nahrungsmittelherstellung (-25).

## vorgemerkte Arbeitslose

Dezember 2022

	Bestand Anteil	Veränderung zum Vorjahr	
		absolut	relativ
<b>vorgemerkte Arbeitslose</b>	9.457	-713	-7,0%
Frauen	4.029	-345	-7,9%
Männer	5.428	-368	-6,3%
Inländer und Inländerinnen	5.911	-644	-9,8%
Frauen	2.559	-266	-9,4%
Männer	3.352	-378	-10,1%
Ausländer und Ausländerinnen	3.546	-69	-1,9%
Frauen	1.470	-79	-5,1%
Männer	2.076	+10	+0,5%
Konventionsflüchtlinge und subsidiär Schutzberechtigte	661	+43	+7,0%
Frauen	171	-16	-8,6%
Männer	490	+59	+13,7%
vorgemerkte Arbeitslose mit Einstellzusage	1.796	+175	+10,8%
Frauen	501	+13	+2,7%
Männer	1.295	+162	+14,3%
Anteil vorgemerkte Arbeitslose mit Einstellzusage	19,0%	+3,1	%-Punkte
Frauen	12,4%	+1,3	%-Punkte
Männer	23,9%	+4,3	%-Punkte
Jugendliche (unter 25 Jahren)	1.298	-44	-3,3%
Frauen	486	-33	-6,4%
Männer	812	-11	-1,3%
Haupterwerbsalter (25 bis unter 50 Jahre)	5.392	-358	-6,2%
Frauen	2.419	-187	-7,2%
Männer	2.973	-171	-5,4%
Ältere (50 Jahre und älter)	2.767	-311	-10,1%
Frauen	1.124	-125	-10,0%
Männer	1.643	-186	-10,2%
Personen mit gesundheitlichen Einschränkungen	2.721	-291	-9,7%
Anteil Personen mit gesundheitlichen Einschränkungen	28,8%	-0,8	%-Punkte
<b>nach höchster abgeschlossener Ausbildung</b>			
Arbeitslose mit max. Pflichtschulbildung	4.595	-186	-3,9%
Anteil mit max. Pflichtschulbildung	48,6%	+1,6	%-Punkte
Arbeitslose mit Lehrausbildung	3.167	-290	-8,4%
Arbeitslose mit mittlerer Ausbildung	457	-92	-16,8%
Arbeitslose mit höherer Ausbildung	663	-23	-3,4%
Arbeitslose mit akademischer Ausbildung	459	-85	-15,6%

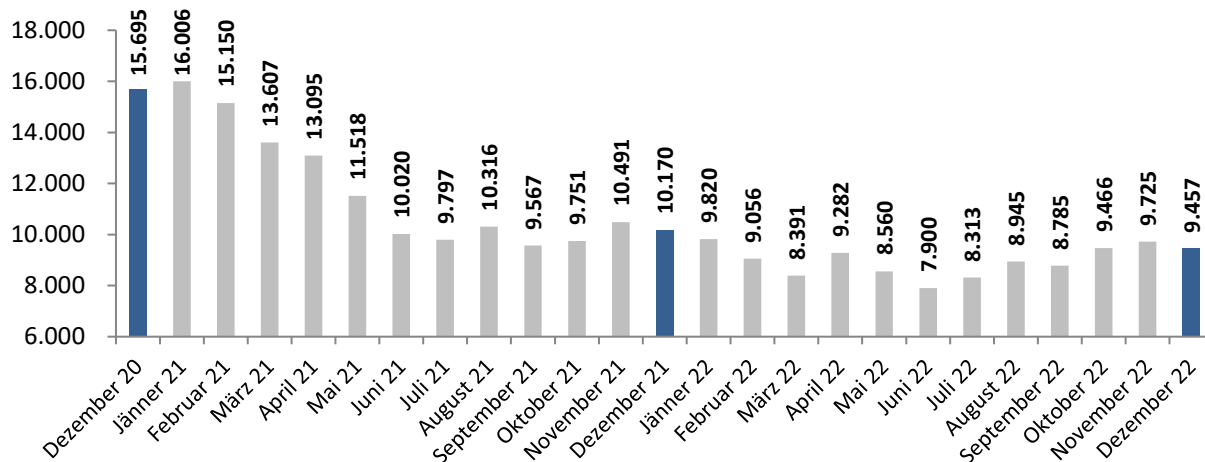
**vorgemerkte Arbeitslose**

Dezember 2022

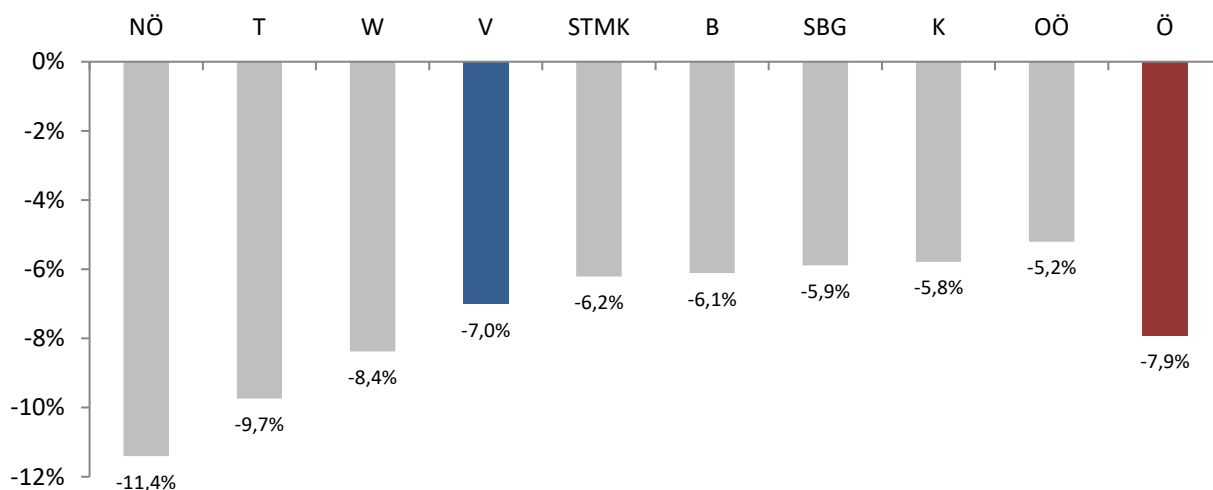
**zusammengefasste Berufsgruppen nach Berufswunsch**

Hilfsberufe allgemeiner Art	2.422	+8	+0,3%
allgemeine Büroberufe	1.231	-126	-9,3%
Handelsberufe	962	-100	-9,4%
Metall- und Elektroberufe	731	-68	-8,5%
Bauberufe	708	+19	+2,8%
Hotel-, Gaststätten- und Küchenberufe	640	-78	-10,9%
Reinigungsberufe	442	-87	-16,4%
Techniker und Technikerinnen	350	-75	-17,6%
Lehr- und Kulturberufe	329	-32	-8,9%
Gesundheitsberufe	322	-16	-4,7%
Verkehrsberufe	260	-35	-11,9%

**vorgemerkte Arbeitslose im Jahresverlauf**



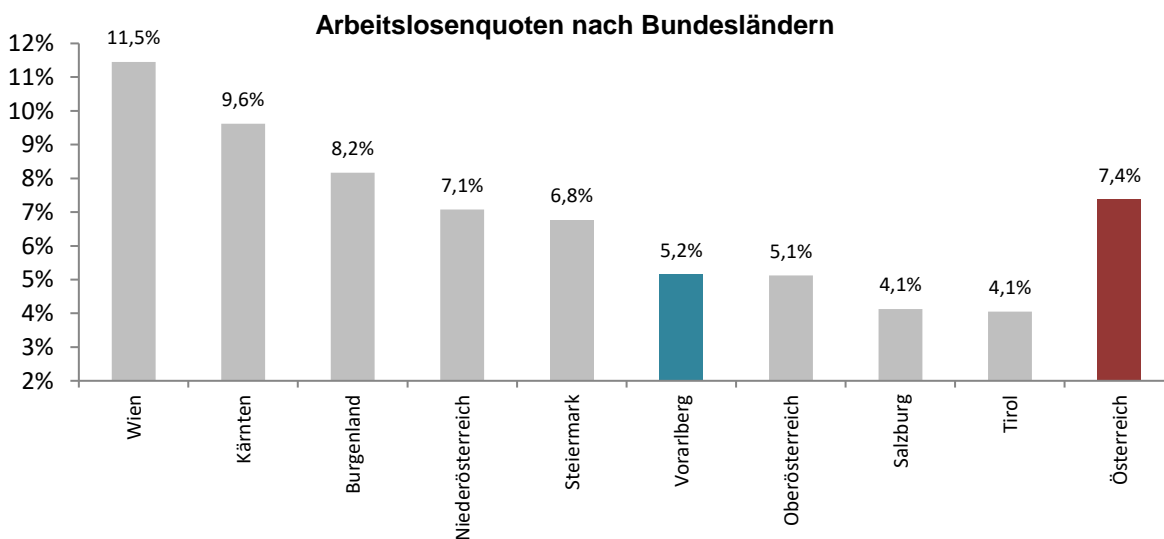
**Veränderung Bestände vorgemerkte Arbeitslose nach Bundesland gegenüber Vorjahr**



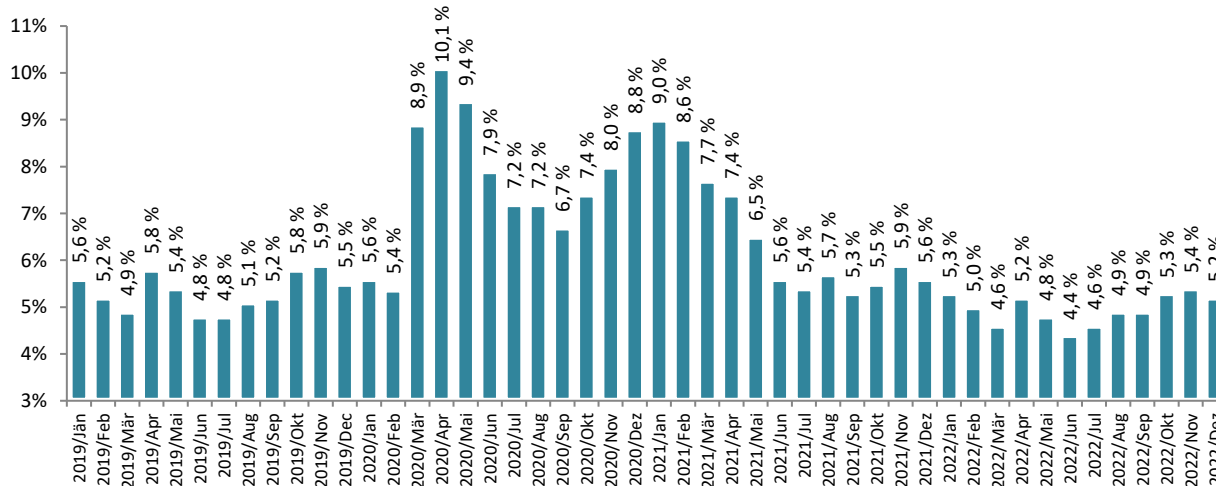
	Quote	Veränderung zum Vorjahr
<b>Arbeitslosenquote</b>	<b>5,2%</b>	<b>- 0,4 % - Punkte</b>
Frauen	4,7%	- 0,4 % - Punkte
Männer	5,6%	- 0,4 % - Punkte

Arbeitslosenquoten Dezember 2022 ( mit Vorjahr und Veränderung Vorjahr)

	2022	2021	%-Punkte
Burgenland	8,2%	8,8%	- 0,6
Kärnten	9,6%	10,3%	- 0,7
Niederösterreich	7,1%	8,0%	- 1,0
Oberösterreich	5,1%	5,5%	- 0,4
Salzburg	4,1%	4,5%	- 0,3
Steiermark	6,8%	7,3%	- 0,5
Tirol	4,1%	4,6%	- 0,5
Vorarlberg	5,2%	5,6%	- 0,4
Wien	11,5%	12,7%	- 1,3
<b>Österreich</b>	<b>7,4%</b>	<b>8,1%</b>	<b>- 0,7</b>



Arbeitslosenquoten für Vorarlberg von Jänner 2019 bis Dezember 2022

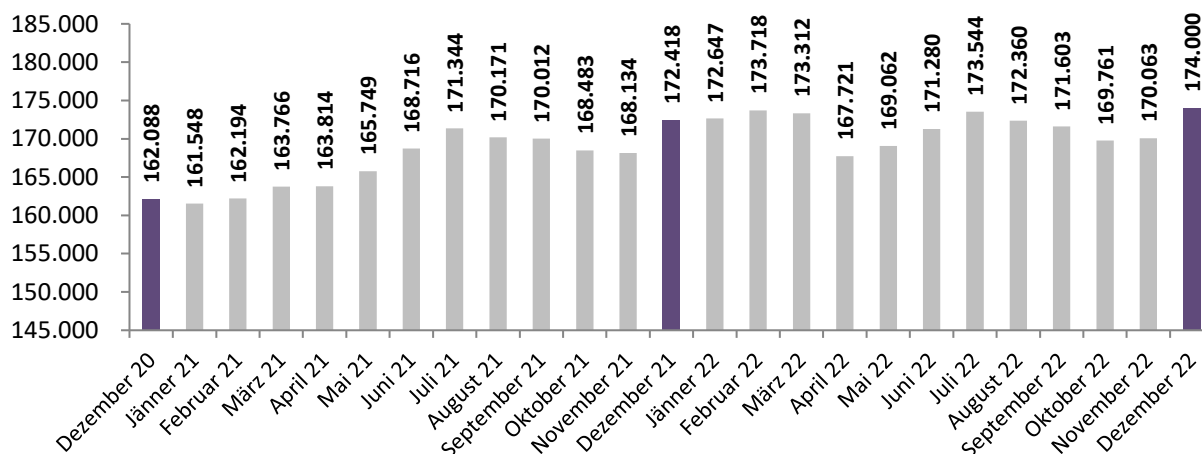


**unselbstständig Beschäftigte**

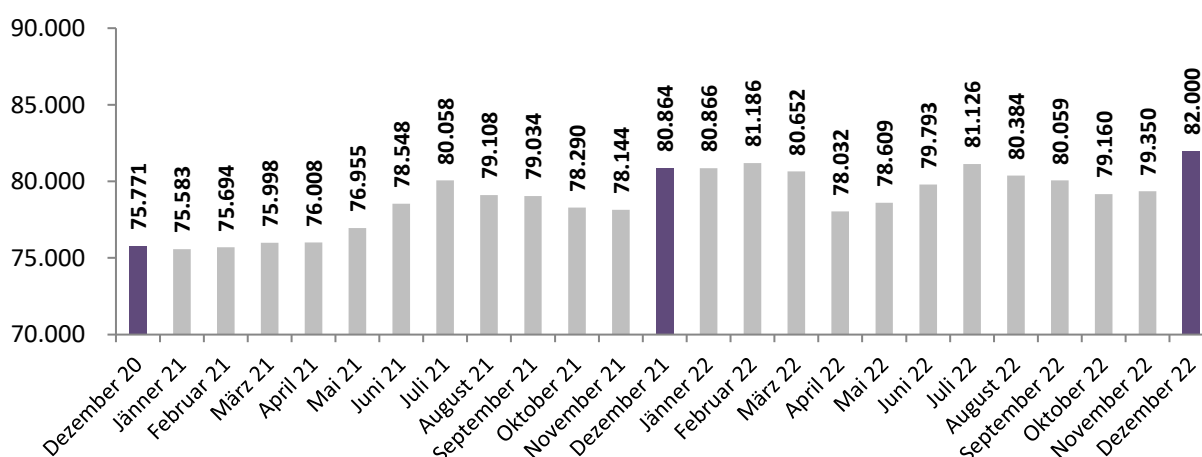
Dezember 2022

	Bestand	Veränderung zum Vorjahr	
		absolut	relativ
<b>unselbstständig Beschäftigte (geschätzt)</b>	174.000	+2.000	+0,9%
Frauen	82.000	+1.000	+1,4%
Männer	92.000	+/- 0	+0,5%

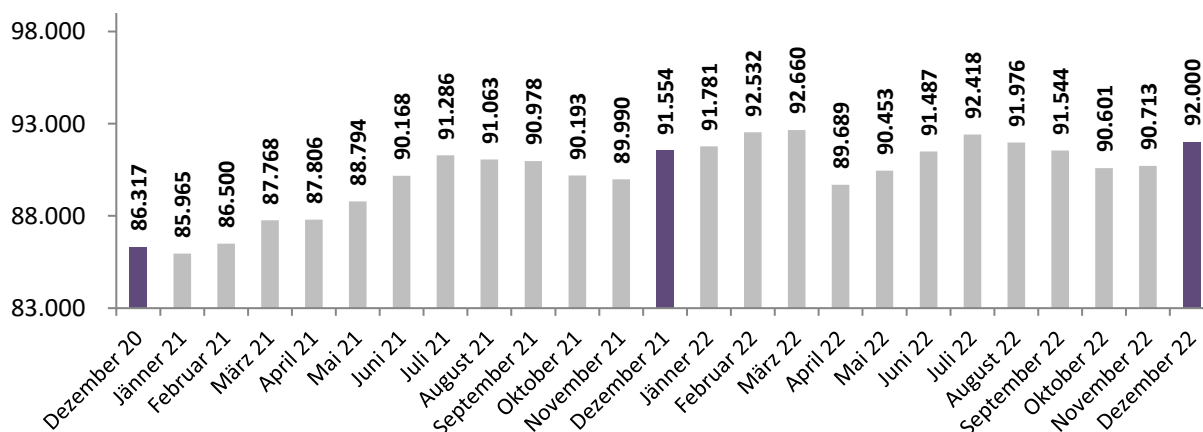
**unselbstständig Beschäftigte im Jahresverlauf (der letzte Monat wurde geschätzt)**



**unselbstständig Beschäftigte: Frauen im Jahresverlauf (der letzte Monat wurde geschätzt)**



**unselbstständig Beschäftigte: Männer im Jahresverlauf (der letzte Monat wurde geschätzt)**

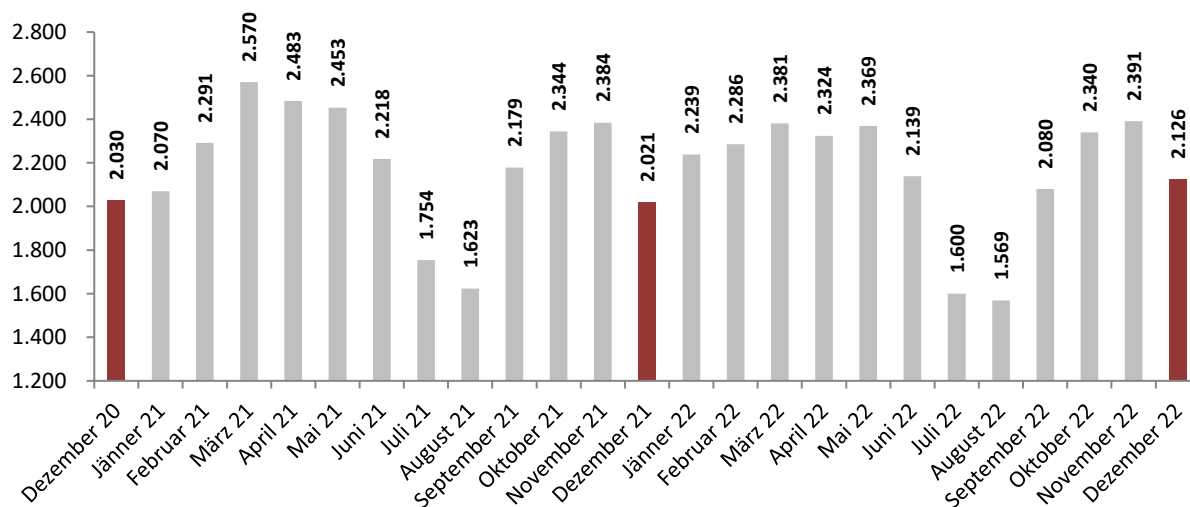


## Schulungsteilnehmende

Dezember 2022

	Bestand	Veränderung zum Vorjahr	
		absolut	relativ
<b>Schulungsteilnehmende</b>	2.126	+105	+5,2%
Frauen	1.173	+12	+1,0%
Männer	953	+93	+10,8%
Inländer und Inländerinnen	1.302	+32	+2,5%
Frauen	710	-6	-0,8%
Männer	592	+38	+6,9%
Ausländer und Ausländerinnen	824	+73	+9,7%
Frauen	463	+18	+4,0%
Männer	361	+55	+18,0%
Konventionsflüchtlinge und subsidiär Schutzberechtigte	312	+28	+9,9%
Frauen	120	-14	-10,4%
Männer	192	+42	+28,0%
Jugendliche (unter 25 Jahren)	891	+48	+5,7%
Frauen	405	+3	+0,7%
Männer	486	+45	+10,2%
Haupterwerbsalter (25 bis unter 50 Jahre)	1.058	+25	+2,4%
Frauen	669	-6	-0,9%
Männer	389	+31	+8,7%
Ältere (50 Jahre und älter)	177	+32	+22,1%
Frauen	99	+15	+17,9%
Männer	78	+17	+27,9%

## Schulungsteilnehmende im Jahresverlauf

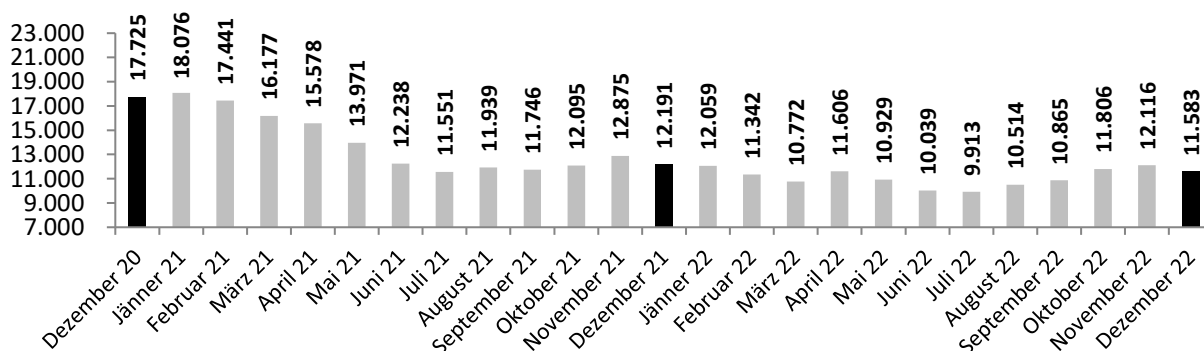


**vorgemerkte Arbeitslose und Schulungsteilnehmende**

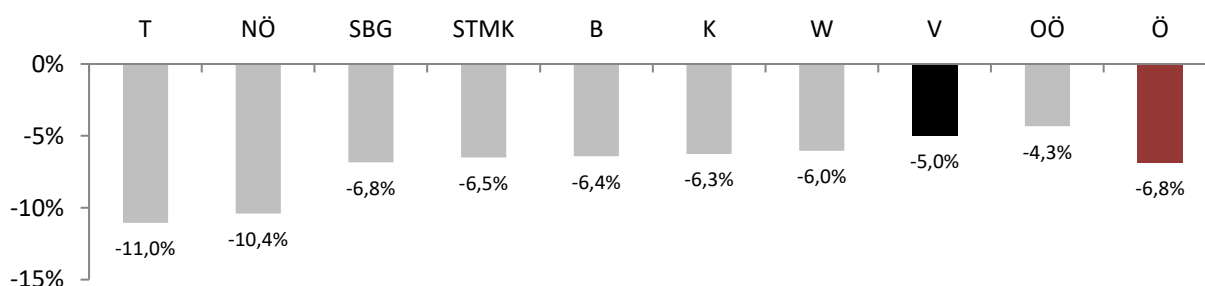
Dezember 2022

	Bestand	Veränderung zum Vorjahr	
		absolut	relativ
<b>vorgemerkte Arbeitslose und Schulungsteilnehmende</b>	11.583	-608	-5,0%
Frauen	5.202	-333	-6,0%
Männer	6.381	-275	-4,1%
Inländer und Inländerinnen	7.213	-612	-7,8%
Frauen	3.269	-272	-7,7%
Männer	3.944	-340	-7,9%
Ausländer und Ausländerinnen	4.370	+4	+0,1%
Frauen	1.933	-61	-3,1%
Männer	2.437	+65	+2,7%
Konventionsflüchtlinge und subsidiär Schutzberechtigte	973	+71	+7,9%
Frauen	291	-30	-9,3%
Männer	682	+101	+17,4%
Jugendliche (unter 25 Jahren)	2.189	+4	+0,2%
Frauen	891	-30	-3,3%
Männer	1.298	+34	+2,7%
Haupterwerbsalter (25 bis unter 50 Jahre)	6.450	-333	-4,9%
Frauen	3.088	-193	-5,9%
Männer	3.362	-140	-4,0%
Ältere (50 Jahre und älter)	2.944	-279	-8,7%
Frauen	1.223	-110	-8,3%
Männer	1.721	-169	-8,9%

**vorgemerkte Arbeitslose und Schulungsteilnehmende im Jahresverlauf**



**Veränderung Bestände vorgemerkte Arbeitslose und Schulungsteilnehmende nach Bundesland gegenüber Vorjahr**



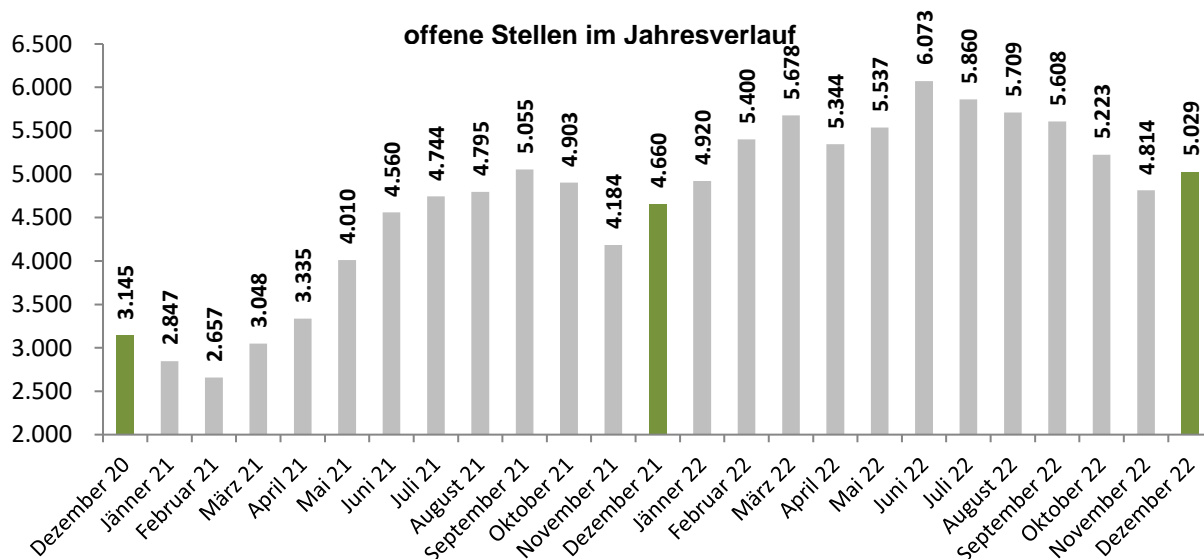
## beim AMS gemeldete sofort verfügbare offene Stellen

Dezember 2022

	Bestand	Veränderung zum Vorjahr	
		absolut	relativ
<b>nach zusammengefassten Berufsgruppen</b>	<b>5.029</b>	<b>+369</b>	<b>+7,9%</b>
Hotel-, Gaststätten- und Küchenberufe	980	-366	-27,2%
Metall- und Elektroberufe	608	+6	+1,0%
Handelsberufe	588	+122	+26,2%
allgemeine Büroberufe	469	+135	+40,4%
Gesundheitsberufe	402	+73	+22,2%
Techniker und Technikerinnen	321	+34	+11,8%
Hilfsberufe allgemeiner Art	313	+43	+15,9%
Bauberufe	279	+45	+19,2%
Verkehrsberufe	246	+75	+43,9%
Reinigungsberufe	174	+67	+62,6%

## Zahl der auf eine offene Stelle entfallenden Arbeitslosen

Stellenandrangsziffer (ohne Lehrstellen)	1,9	+/- 0,0
------------------------------------------	-----	---------



## Lehrstellenmarkt

Dezember 2022

somit verfügbare Lehrstellensuchende	197	-13	-6,2%
Frauen	90	+5	+5,9%
Männer	107	-18	-14,4%
somit verfügbare offene Lehrstellen	227	+34	+17,6%

## Zahl der auf eine offene Lehrstelle entfallenden Lehrstellensuchende

Lehrstellenandrangsziffer	0,9	-0,2
---------------------------	-----	------

Als somit verfügbare offene Stellen gelten solche, die bereits hätten angetreten werden können, deren gewünschtes Eintrittsdatum also in der Vergangenheit liegt. Nicht somit verfügbare offene Stellen sind jene, die für Vermittlungsbemühungen zwar bereits bekanntgegeben wurden, die aber erst zu einem späteren Zeitpunkt besetzt werden können. Im aktuellen Berichtsmonat gab es in Summe (somit verfügbare und nicht somit verfügbare) 832 offene Lehrstellen was einem Zuwachs von 185 Stellen entsprach.



## weitere Informationen

*Fachbegriffe und Definitionen:*

[www.ams.at/ueber-ams/medien/arbeitsmarktdaten/fachbegriffe](http://www.ams.at/ueber-ams/medien/arbeitsmarktdaten/fachbegriffe)

*Arbeitsmarktdaten ONLINE - Datenabfrage: unter diesem Link können Sie selbstständig Abfragen zusammenstellen*

<http://iambweb.ams.or.at/ambweb>

*weitere bundeslandbezogene Arbeitsmarktdaten finden Sie auf den Websites der AMS-Landesgeschäftsstellen*

[www.ams.at](http://www.ams.at)

Medieninhaber, Verleger und Herausgeber:

Arbeitsmarktservice Vorarlberg, Landesgeschäftsführung

Rheinstraße 33, 6901 Bregenz | Telefon: 0664/835 05 01 | Bernhard Bereuter

*Bregenz, 2. Januar 2023*