

**A
M**

**onatsbericht
2023**

S

Dezember

Inhaltsangabe

Monatsüberblick	1
Kurzübersicht - Arbeitsmarktdaten	2
Arbeitslose und Personen in Schulung im Detail	3
Arbeitslosenquote und -entwicklung	4
Arbeitslose Frauen	5
Arbeitslose Männer	6
Offene Stellen sofort verfügbar	7
Lehrstellensuchende sofort verfügbar	8
Offene Lehrstellen sofort verfügbar	9
Besondere Personengruppen	
Arbeitslose Jugendliche	10
Arbeitslose Ältere	11
Arbeitslose Ausländer_innen	12
Glossar und Abkürzungen	13

Impressum:

Medieninhaber und Herausgeber:

Arbeitsmarktservice Kärnten
Rudolfsbahngürtel 42, 9020 Klagenfurt
Tel.: +43 50 904 240
www.ams.at/arbeitsmarktdaten-und-medien#kaernten

Redaktion: Katharina Krassnig, MA
Druck: AMS Kärnten
Layout: Katharina Krassnig, MA
Rückfragehinweis: Katharina Krassnig, MA Tel.: +43 50 904 200111

Monatsüberblick

„Der Kärntner Arbeitsmarkt hat sich auch im Dezember als äußerst robust erwiesen und trotz der negativen Konjunktorentwicklung. Mit einem Minus von 1,4% verzeichnet Kärnten im Dezember 2023 als einziges Bundesland eine Abnahme in der Arbeitslosigkeit. Ein Plus von 0,9% bei Arbeitslosen und Schulungsteilnehmer_innen bedeutet die geringste Zunahme im Bundesländervergleich. Erfreulich ist der hohe Beschäftigtenstand mit 216.000 unselbstständig Beschäftigten (+2.000).

Auch im Jahresvergleich 2023 zu 2022 erweist sich der Kärntner Arbeitsmarkt als stabil: Mit je -0,4% sind Kärnten und Tirol die einzigen Bundesländer, die Arbeitslosigkeit im Jahresdurchschnitt abbauen konnten. Im Durchschnitt 2023 gab es in unserem Bundesland 16.922 Arbeitslose (-75). Insbesondere bei den über 50-Jährigen und Langzeitarbeitslosen war die Entwicklung über alle Monate hinweg sehr positiv. Darüber hinaus war 2023 mit rund 223.200 unselbstständig Beschäftigten neuerlich ein Jahr der Rekordbeschäftigung.“

Mag. Peter Wedenig, Geschäftsführer AMS Kärnten

Unselbständige Beschäftigung

Der heimische Arbeitsmarkt erweist sich weiterhin als sehr robust. Die Beschäftigung wird auf 216.000 Beschäftigte (+0,8 % zum Vorjahresmonat) geschätzt.

Arbeitslosenquote

Für Dezember 2023 liegt die geschätzte Arbeitslosenquote bei 9,5 %, um 0,2 %-Punkte geringer als im Vorjahresmonat. Die Quote der Männer (11,6 %) ist saisonbedingt höher als jene der Frauen (7,1 %). Der Österreichschnitt beträgt 7,8 % (0,4%-Punkte mehr als im Vorjahresmonat).

Arbeitslose Frauen und Männer

Im Dezember 2023 sinkt die Zahl der Personen auf Arbeitssuche um 316 bzw. 1,4 % auf 22.558 gegenüber dem Vorjahresmonat. Inklusiv der Schulungsteilnehmer_innen verzeichnet Kärnten 25.034 arbeitslose Personen. Die absolute Abnahme bei den Vorgemerkten betrifft vor allem die Berufsgruppen Bau, Reinigung und Hilfsberufe. Im Einzelnen bewegen sich die prozentuellen Rückgänge bzw. Zunahmen in den Regionalstellen zwischen -7,8 % in Spittal/Drau und 2,4 % in Klagenfurt.

Die Arbeitslosenabnahme ist weiterhin weiblich. Mit -330 bzw. -4,0 % Frauen sinkt die Arbeitslosigkeit gegenüber dem Vorjahresmonat auf 8.003 Personen. Die stärkste absolute Abnahme der Frauenarbeitslosigkeit findet sich in der Reinigung, bei Hilfsberufen und in der Gesundheit. Die Männerarbeitslosigkeit konzentriert sich weiterhin auf die Bereiche Bau, Hilfsberufe und Metall/Elektro.

Die Arbeitslosigkeit bei den über 50-jährigen ist weiterhin erfreulicherweise rückläufig. 8.188 Arbeitslose über 50 Jahre sind derzeit beim AMS Kärnten vorgemerkt. Dies bedeutet wieder einen Rückgang um 4,1 % zum Vorjahresmonat (Österreichschnitt +1,1 %). Mit 13,0 % weniger langzeitarbeitslosen Personen über ein Jahr verzeichnet Kärnten 2.539 Langzeitarbeitslose im aktuellen Monat.

Arbeitslose Jugendliche

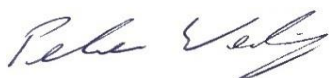
In Kärnten sind 2.017 Jugendliche bis 25 Jahre aktuell beim AMS Kärnten vorgemerkt. Zum Vorjahresmonat bedeutet dies eine Zunahme um 3,3 % bzw. 65 Personen. Damit befindet sich Kärnten weit unter dem Österreichschnitt (+12,3 %).

Stellenmarkt

Die Zahl an offenen Stellen sinkt auch im Dezember 2023 um rund ein Viertel auf 4.857. Einzig eine Zunahme der Nachfrage an Arbeitskräften verzeichnen die Bereiche Holz und Gesundheit.

Lehrstellenmarkt

Im Dezember 2023 gibt es 435 Lehrstellensuchende (-15/-3,3 %), dem stehen 410 offene Lehrstellen gegenüber. Kärntenweit wird ein Minus von 91 bzw. 18,2 % offenen Lehrstellen zum Vorjahresmonat verzeichnet. Knapp drei Viertel der offenen Lehrstellen werden in den Bereichen Fremdenverkehr, Handel und Metall/Elektro nachgefragt. Der Lehrstellenandrang ist mit 1,0 im Vergleich zum Vorjahresmonat leicht gestiegen (Dezember 2022: 0,9).



Mag. Peter Wedenig
Landesgeschäftsführer



MMag.^a Melanie Jann
stv. Landesgeschäftsführerin

Kurzübersicht - Arbeitsmarktdaten

	Kärnten			Österreich	
	Veränd. zum VJ			Veränd. zum VJ	
		absolut	relativ		relativ
Unselbstst. Beschäftigte*	216.000	2.000	0,8%	3.915.000	0,6%
Frauen	105.000	1.000	0,9%	1.852.000	0,8%
Männer	111.000	1.000	0,6%	2.063.000	0,5%
vorgem. Arbeitslose (AL)	22.558	-316	-1,4%	329.328	6,4%
Frauen	8.003	-330	-4,0%	122.732	4,7%
Männer	14.555	14	0,1%	206.596	7,3%
Personen in Schulung (SC)	2.476	530	27,2%	69.677	6,8%
Frauen	1.583	491	45,0%	36.661	8,8%
Männer	893	39	4,6%	33.016	4,7%
vorg. AL & SC	25.034	214	0,9%	399.005	6,4%
Frauen	9.586	161	1,7%	159.393	5,6%
Männer	15.448	53	0,3%	239.612	7,0%

Stellenmarkt					
Bestand offene Stellen					
sofort verfügbar	4.857	-1.704	-26,0%	92.284	-16,0%
Bestand offene Lehrstellen					
sofort verfügbar	410	-91	-18,2%	7.954	-3,7%
Zugänge offene Stellen	2.095	-390	-15,7%	25.086	-11,7%
Zugänge offene Lehrstellen	47	-9	-16,1%	842	-1,8%
Lehrstellensuchende	435	-15	-3,3%	7.706	6,8%

Arbeitslosenquote* (ALQ)	9,5%	-0,2 %-Pkt.	7,8%	0,4 %-Pkt.
Frauen	7,1%	-0,3 %-Pkt.	6,2%	0,2 %-Pkt.
Männer	11,6%	-0,1 %-Pkt.	9,1%	0,5 %-Pkt.

Bundesländervergleich

	Beschäftigte*	Arbeitslose	ALQ*
Burgenland	109.000	9.963	8,4%
Kärnten	216.000	22.558	9,5%
Niederösterreich	642.000	51.052	7,4%
Oberösterreich	686.000	41.210	5,7%
Salzburg	276.000	12.327	4,3%
Steiermark	536.000	41.476	7,2%
Tirol	367.000	15.814	4,1%
Vorarlberg	175.000	10.164	5,5%
Wien	908.000	124.764	12,1%
Österreich	3.915.000	329.328	7,8%

*geschätzte Werte; die endgültigen Zahlen zur unselbständigen Beschäftigung und damit die ALQ werden Mitte des Monats vorliegen.

Arbeitslose und Personen in Schulung im Detail

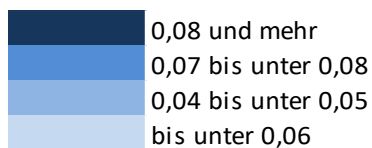
		Veränd. zum VJ			
		absolut	relativ		
Arbeitslose (AL)	22.558	-316		-1,4%	
Jugendliche unter 25 Jahre	2.017	65		3,3%	
Haupterwerbsalter 25 bis 49 Jahre	12.353	-31		-0,3%	
Ältere über 50 Jahre	8.188	-350		-4,1%	
Ältere über 55 Jahre	5.137	-181		-3,4%	
AusländerInnen	5.551	210		3,9%	
LZAL* über 12 Monate	2.539	-379		-13,0%	
Pflichtschulausbildung	8.855	-58		-0,7%	
Lehrausbildung	9.545	-254		-2,6%	
Mittlere Ausbildung	1.111	-5		-0,4%	
Höhere Ausbildung	1.816	1		0,1%	
Akademische Ausbildung	1.164	-6		-0,5%	
AL in Bezirken	22.558	-316		-1,4%	
Feldkirchen	1.131	-41		-3,5%	
Hermagor	346	-27		-7,2%	
Klagenfurt	7.074	169		2,4%	
Spittal/Drau	2.847	-240		-7,8%	
St. Veit/Glan	2.046	-30		-1,4%	
Villach	5.546	-89		-1,6%	
Völkermarkt	1.934	-39		-2,0%	
Wolfsberg	1.634	-19		-1,1%	
SC in Bezirken	2.476	530		27,2%	
Feldkirchen	95	29		43,9%	
Hermagor	24	8		50,0%	
Klagenfurt	830	176		26,9%	
Spittal/Drau	238	45		23,3%	
St. Veit/Glan	185	31		20,1%	
Villach	641	101		18,7%	
Völkermarkt	167	28		20,1%	
Wolfsberg	296	112		60,9%	
AL und SC in Bezirken	25.034	214		0,9%	
Feldkirchen	1.226	-12		-1,0%	
Hermagor	370	-19		-4,9%	
Klagenfurt	7.904	345		4,6%	
Spittal/Drau	3.085	-195		-5,9%	
St. Veit/Glan	2.231	1		0,0%	
Villach	6.187	12		0,2%	
Völkermarkt	2.101	-11		-0,5%	
Wolfsberg	1.930	93		5,1%	
Berufe					
Bau	4.310	-169		-3,8%	
Metall-/Elektroberufe	1.537	72		4,9%	
Holz	378	64		20,4%	
Hilfsberufe	2.935	-57		-1,9%	
Handel	1.788	18		1,0%	
Fremdenverkehr	2.227	-39		-1,7%	
Reinigung	1.210	-65		-5,1%	
Technische Berufe	711	75		11,8%	
Büroberufe	2.105	16		0,8%	
Gesundheit	697	-40		-5,4%	

*LZAL: Langzeitarbeitslose, siehe Glossar.

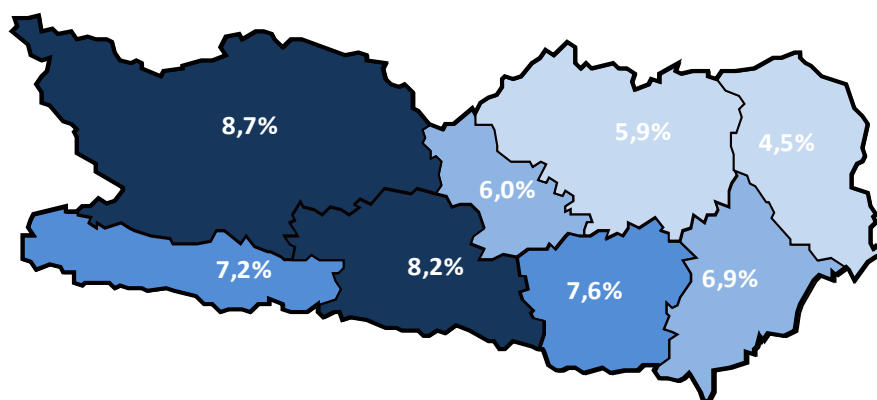
Arbeitslosenquote und -entwicklung

Arbeitslosenquote (ALQ)

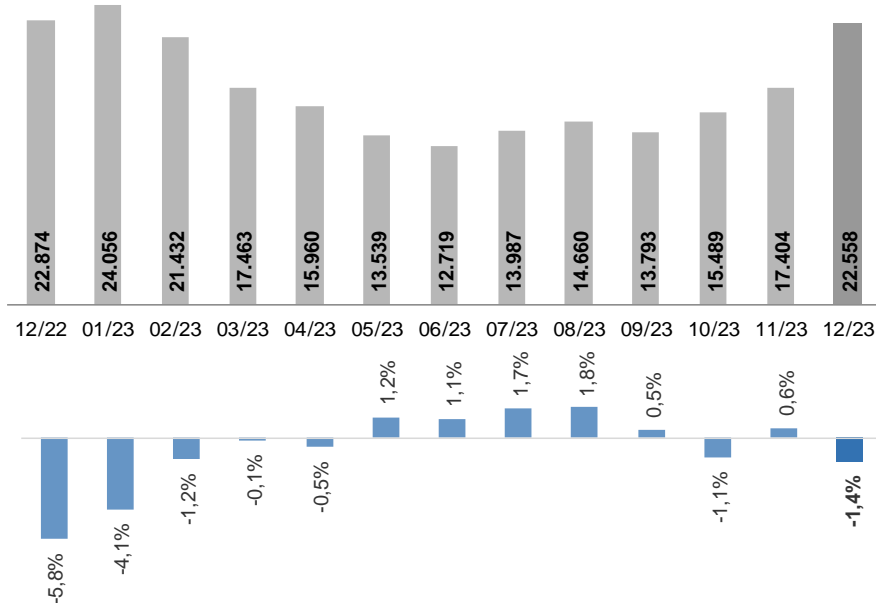
Arbeitslosenquoten November 2023



Kärnten: 7,3%
Österreich: 6,5%



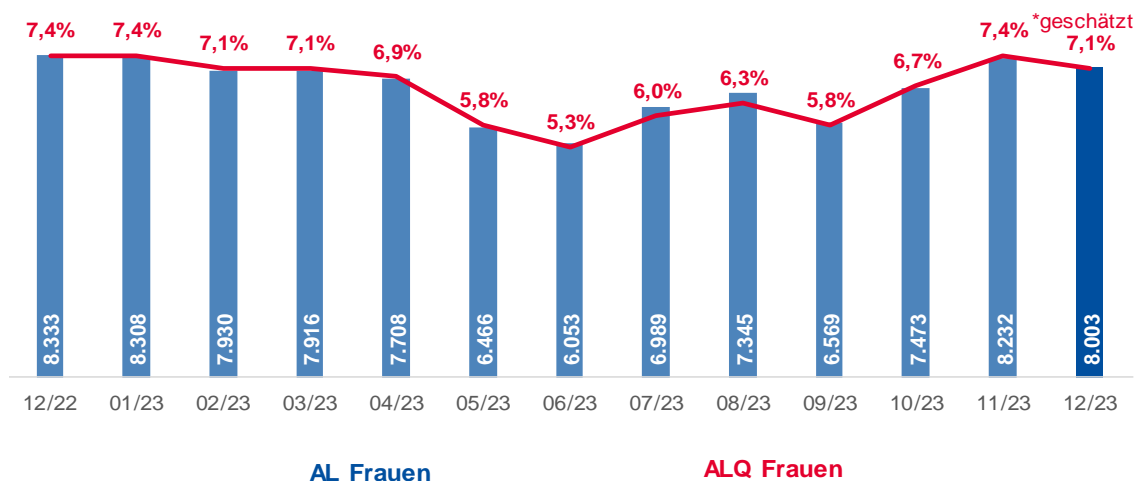
Arbeitslose Personen im Monatsverlauf und Veränderung zum Vorjahresmonat



Arbeitslose Frauen

		Veränd. zum VJ			
		absolut	relativ		
Frauen	8.003	-330		-4,0%	
Schulungsteilnehmerinnen	1.583	491		45,0%	
Jugendliche unter 25 Jahre	683	61		9,8%	
Haupterwerbsalter 25 bis 49 Jahre	4.553	-130		-2,8%	
Ältere über 50 Jahre	2.767	-261		-8,6%	
Ältere über 55 Jahre	1.622	-192		-10,6%	
Pflichtschulausbildung	3.110	-134		-4,1%	
Lehrausbildung	2.605	-118		-4,3%	
Mittlere Ausbildung	649	-43		-6,2%	
Höhere Ausbildung	930	-14		-1,5%	
Akademische Ausbildung	688	-16		-2,3%	
LZAL über 12 Monate	995	-222		-18,2%	
Berufe					
Bau	98	0		0,0%	
Metall-/Elektroberufe	69	10		16,9%	
Holz	23	8		53,3%	
Hilfsberufe	810	-68		-7,7%	
Handel	1.207	18		1,5%	
Fremdenverkehr	1.456	-52		-3,4%	
Reinigung	969	-78		-7,4%	
Technische Berufe	127	28		28,3%	
Büroberufe	1.414	-19		-1,3%	
Gesundheit	558	-64		-10,3%	
Bezirke					
Feldkirchen	273	-30		-9,9%	
Hermagor	102	10		10,9%	
Klagenfurt	2.635	76		3,0%	
Spittal/Drau	910	-129		-12,4%	
St. Veit/Glan	660	-24		-3,5%	
Villach	2.203	-159		-6,7%	
Völkermarkt	694	-4		-0,6%	
Wolfsberg	526	-70		-11,7%	

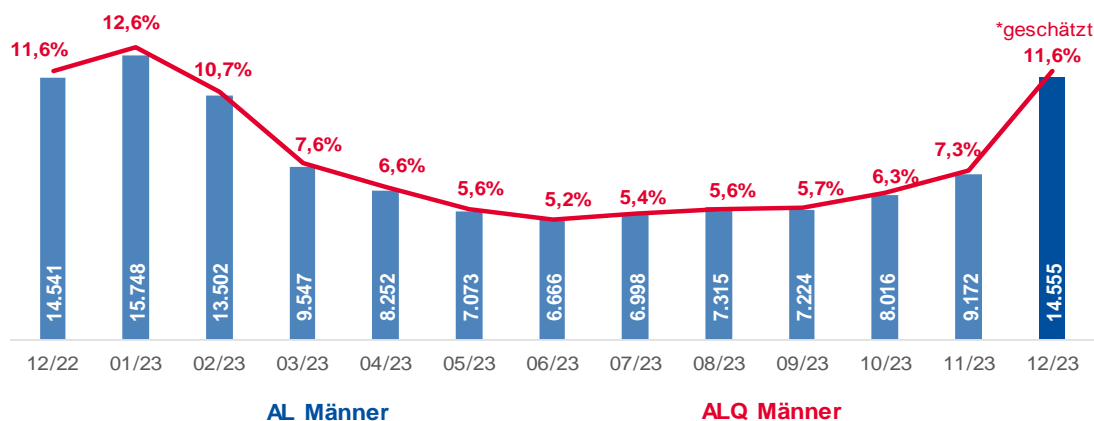
Arbeitslose Frauen und Arbeitslosenquote* im Monatsverlauf



Arbeitslose Männer

		Veränd. zum VJ		
		absolut	relativ	
Männer	14.555	14		0,1%
Schulungsteilnehmer	893	39		4,6%
Jugendliche unter 25 Jahre	1.334	4		0,3%
Haupterwerbsalter 25 bis 49 Jahre	7.800	99		1,3%
Ältere über 50 Jahre	5.421	-89		-1,6%
Ältere über 55 Jahre	3.515	11		0,3%
Pflichtschulausbildung	5.745	76		1,3%
Lehrausbildung	6.940	-136		-1,9%
Mittlere Ausbildung	462	38		9,0%
Höhere Ausbildung	886	15		1,7%
Akademische Ausbildung	476	10		2,1%
LZAL über 12 Monate	1.544	-157		-9,2%
Berufe				
Bau	4.212	-169		-3,9%
Metall-/Elektroberufe	1.468	62		4,4%
Holz	355	56		18,7%
Hilfsberufe	2.125	11		0,5%
Handel	581	0		0,0%
Fremdenverkehr	771	13		1,7%
Reinigung	241	13		5,7%
Technische Berufe	584	47		8,8%
Büroberufe	691	35		5,3%
Gesundheit	139	24		20,9%
Bezirke				
Feldkirchen	858	-11		-1,3%
Hermagor	244	-37		-13,2%
Klagenfurt	4.439	93		2,1%
Spittal/Drau	1.937	-111		-5,4%
St. Veit/Glan	1.386	-6		-0,4%
Villach	3.343	70		2,1%
Völkermarkt	1.240	-35		-2,7%
Wolfsberg	1.108	51		4,8%

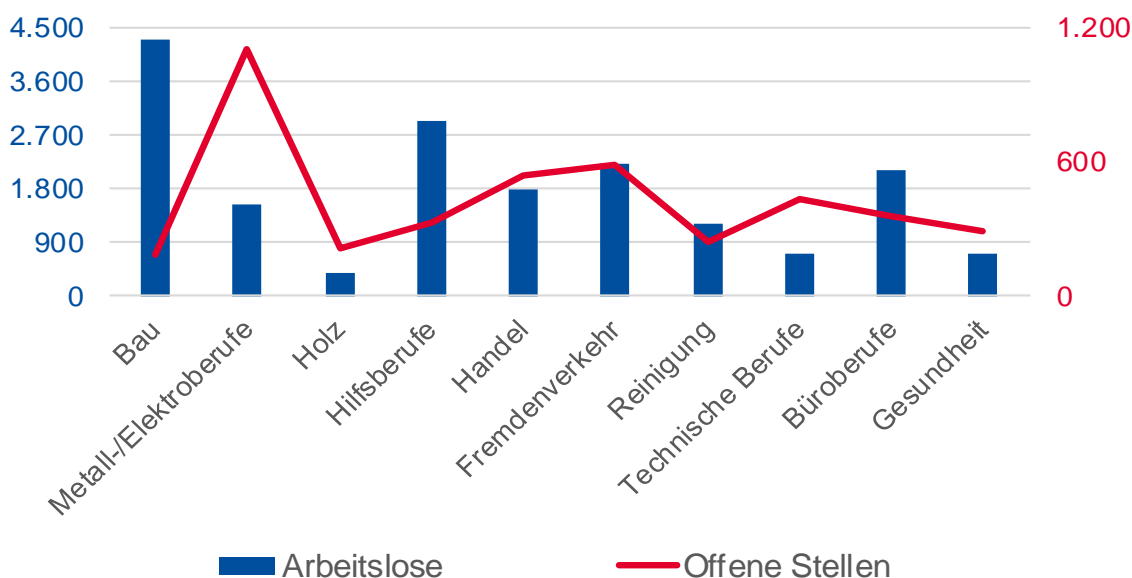
Arbeitslose Männer und Arbeitslosenquote* im Monatsverlauf



Offene Stellen sofort verfügbar

Offene Stellen (OS)		Veränd. zum VJ	
		absolut	relativ
Offene Stellen (OS)	4.857	-1.704	-26,0%
OS in Berufen			
Bau	184	-280	-60,3%
Metall-/Elektroberufe	1.106	-263	-19,2%
Holz	212	55	35,0%
Hilfsberufe	326	-291	-47,2%
Handel	539	-225	-29,5%
Fremdenverkehr	587	-109	-15,7%
Reinigung	240	-94	-28,1%
Technische Berufe	437	-131	-23,1%
Büroberufe	358	-181	-33,6%
Gesundheit	293	33	12,7%
OS in Bezirken			
Feldkirchen	229	-68	-22,9%
Hermagor	256	-50	-16,3%
Klagenfurt	1.398	-222	-13,7%
Spittal/Drau	624	-259	-29,3%
St. Veit/Glan	285	-135	-32,1%
Villach	1.485	-754	-33,7%
Völkermarkt	205	-147	-41,8%
Wolfsberg	375	-69	-15,5%
Stellenandrangziffer	4,6	3,5	

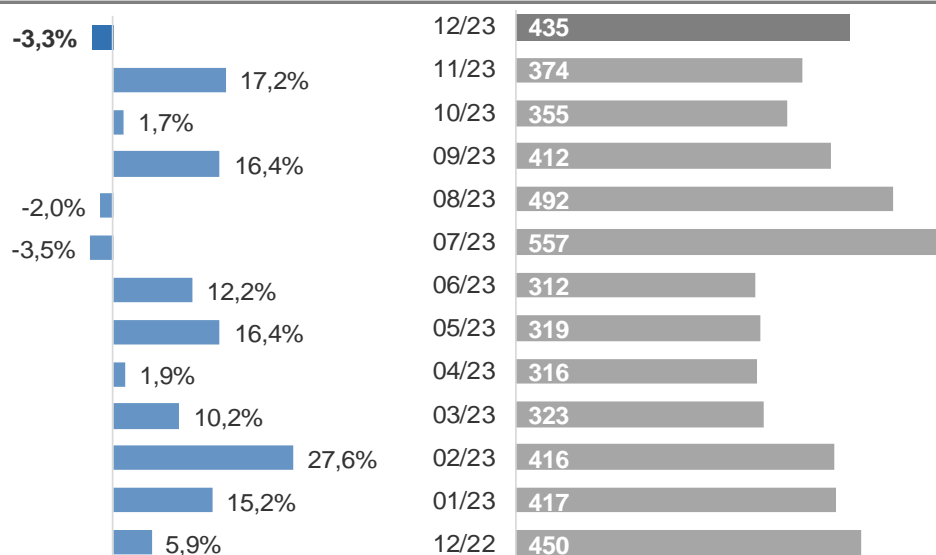
Arbeitskräfteangebot vs. Arbeitskräftenachfrage



Lehrstellensuchende sofort verfügbar

		Veränd. zum VJ			
		absolut	relativ		
Lehrstellensuchende (LS)	435	-15		-3,3%	
Frauen	204	-12		-5,6%	
Männer	231	-3		-1,3%	
LS in Berufen					
Bau	57	8		16,3%	
Metall-/Elektroberufe	101	12		13,5%	
Holz	12	-3		-20,0%	
Handel	74	-14		-15,9%	
Fremdenverkehr	34	15		78,9%	
Reinigung	0	-1		-100,0%	
Technische Berufe	28	-9		-24,3%	
Büroberufe	49	-10		-16,9%	
Gesundheit	14	7		100,0%	
LS in Bezirken					
Feldkirchen	8	-4		-33,3%	
Hermagor	5	5	/0	/0	
Klagenfurt	150	-24		-13,8%	
Spittal/Drau	52	11		26,8%	
St. Veit/Glan	29	-9		-23,7%	
Villach	118	20		20,4%	
Völkermarkt	40	-12		-23,1%	
Wolfsberg	33	-2		-5,7%	

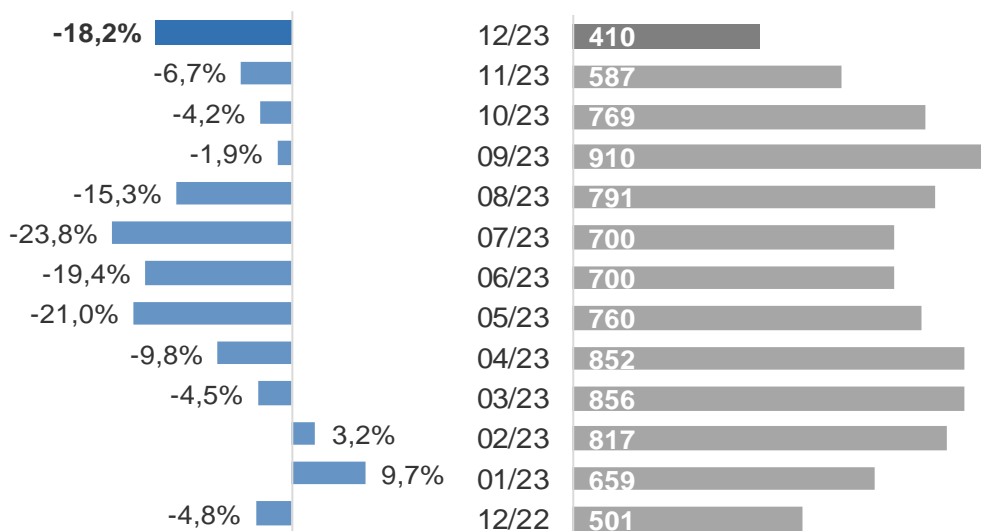
Lehrstellensuchende im Monatsverlauf und Veränderung zum Vorjahresmonat



Offene Lehrstellen sofort verfügbar

		Veränd. zum VJ	
		absolut	relativ
Offene Lehrstellen (OL)	410	-91	-18,2%
OL in Berufen			
Bau	16	-29	-64,4%
Metall-/Elektroberufe	55	-33	-37,5%
Holz	20	2	11,1%
Handel	113	17	17,7%
Fremdenverkehr	136	-12	-8,1%
Reinigung	3	2	200,0%
Technische Berufe	4	-3	-42,9%
Büroberufe	17	-15	-46,9%
Gesundheit	7	0	0,0%
OL in Bezirken			
Feldkirchen	34	19	126,7%
Hermagor	53	-21	-28,4%
Klagenfurt	72	-17	-19,1%
Spittal/Drau	116	-21	-15,3%
St. Veit/Glan	23	-8	-25,8%
Villach	78	-24	-23,5%
Völkermarkt	13	-6	-31,6%
Wolfsberg	21	-13	-38,2%
Lehrstellenandrangziffer	1,1	0,9	





































Offene Lehrstellen im Monatsverlauf und Veränderung zum Vorjahresmonat
























Arbeitslose Jugendliche

		Veränd. zum VJ			
		absolut	relativ		
Jugendliche bis 25 Jahre	2.017	65		3,3%	
Frauen	683	61		9,8%	
Männer	1.334	4		0,3%	
Personen in Schulung (SC)	897	84		10,3%	
Ausbildung					
Pflichtschulausbildung	873	48		5,8%	
Lehrausbildung	809	10		1,3%	
Mittlere Ausbildung	108	2		1,9%	
Höhere Ausbildung	201	4		2,0%	
Akademische Ausbildung	20	5		33,3%	
Berufe					
Bau	430	-19		-4,2%	
Metall-/Elektroberufe	233	28		13,7%	
Holz	40	7		21,2%	
Hilfsberufe	285	-6		-2,1%	
Handel	226	34		17,7%	
Fremdenverkehr	192	-7		-3,5%	
Reinigung	35	1		2,9%	
Technische Berufe	78	1		1,3%	
Büroberufe	151	26		20,8%	
Gesundheit	51	7		15,9%	
Bezirke					
Feldkirchen	117	11		10,4%	
Hermagor	31	-17		-35,4%	
Klagenfurt	603	52		9,4%	
Spittal/Drau	297	0		0,0%	
St. Veit/Glan	210	3		1,4%	
Villach	443	9		2,1%	
Völkermarkt	159	5		3,2%	
Wolfsberg	157	2		1,3%	
Jugendliche bis 19 Jahre	295	0		0,0%	
Feldkirchen	16	3		23,1%	
Hermagor	3	-4		-57,1%	
Klagenfurt	99	18		22,2%	
Spittal/Drau	54	2		3,8%	
St. Veit/Glan	29	0		0,0%	
Villach	61	-6		-9,0%	
Völkermarkt	15	-7		-31,8%	
Wolfsberg	18	-6		-25,0%	
Jugendliche 20 bis 24 Jahre	1.722	65		3,9%	
Feldkirchen	101	8		8,6%	
Hermagor	28	-13		-31,7%	
Klagenfurt	504	34		7,2%	
Spittal/Drau	243	-2		-0,8%	
St. Veit/Glan	181	3		1,7%	
Villach	382	15		4,1%	
Völkermarkt	144	12		9,1%	
Wolfsberg	139	8		6,1%	

Arbeitslose Ältere

		Veränd. zum VJ			
		absolut	relativ		
Ältere (über 50 Jahre)	8.188	-350		-4,1%	
Frauen	2.767	-261		-8,6%	
Männer	5.421	-89		-1,6%	
Personen in Schulung (SC)	229	30		15,1%	
Pflichtschulausbildung	3.142	-171		-5,2%	
Lehrausbildung	3.678	-151		-3,9%	
Mittlere Ausbildung	412	-1		-0,2%	
Höhere Ausbildung	586	-36		-5,8%	
Akademische Ausbildung	342	6		1,8%	
LZAL über 12 Monate	1.591	-343		-17,7%	
Bezirke					
Feldkirchen	388	-53		-12,0%	
Hermagor	151	2		1,3%	
Klagenfurt	2.399	-44		-1,8%	
Spittal/Drau	1.077	-100		-8,5%	
St. Veit/Glan	753	-4		-0,5%	
Villach	2.036	-102		-4,8%	
Völkermarkt	720	-12		-1,6%	
Wolfsberg	664	-37		-5,3%	
Ältere (über 55 Jahre)					
Ältere (über 55 Jahre)	5.137	-181		-3,4%	
Frauen	1.622	-192		-10,6%	
Männer	3.515	11		0,3%	
Personen in Schulung (SC)	90	15		20,0%	
Pflichtschulausbildung	1.963	-88		-4,3%	
Lehrausbildung	2.308	-68		-2,9%	
Mittlere Ausbildung	267	-6		-2,2%	
Höhere Ausbildung	388	-16		-4,0%	
Akademische Ausbildung	193	-4		-2,0%	
LZAL über 12 Monate	1.168	-301		-20,5%	
Bezirke					
Feldkirchen	229	-24		-9,5%	
Hermagor	114	27		31,0%	
Klagenfurt	1.493	-27		-1,8%	
Spittal/Drau	669	-55		-7,6%	
St. Veit/Glan	464	-5		-1,1%	
Villach	1.283	-88		-6,4%	
Völkermarkt	466	5		1,1%	
Wolfsberg	419	-14		-3,2%	

Arbeitslose Ausländer_innen

		Veränd. zum VJ			
		absolut	relativ		
AusländerInnen	5.551	210		3,9%	
Frauen	1.991	29		1,5%	
Männer	3.560	181		5,4%	
Personen in Schulung (SC)	659	101		18,1%	
Pflichtschulausbildung	3.631	194		5,6%	
Lehrausbildung	1.047	-35		-3,2%	
Mittlere Ausbildung	176	9		5,4%	
Höhere Ausbildung	363	15		4,3%	
Akademische Ausbildung	296	25		9,2%	
LZAL über 12 Monate	432	-55		-11,3%	
mit Asyl	519	97		23,0%	
Nationalität					
BOS-Bosnien-Herzegowina	909	50		5,8%	
CRO-Kroatien	813	30		3,8%	
SLO-Slowenien	600	13		2,2%	
D-Deutschland	530	-7		-1,3%	
R-Rumänien	520	30		6,1%	
H-Ungarn	267	-14		-5,0%	
SYR-Syrien	180	14		8,4%	
I-Italien	150	-14		-8,5%	
SRB-Serbien	143	-11		-7,1%	
AFG-Afghanistan	142	-11		-7,2%	

Glossar und verwendete Abkürzungen

Arbeitslosenbestand

Zum Monatsende-Stichtag bei den Regionalen Geschäftsstellen des Arbeitsmarktservice zum Zwecke der Arbeitsvermittlung registrierte Personen, die nicht in Beschäftigung oder Ausbildung (Schulung) stehen. Die regionale Zuordnung erfolgt nach dem Wohnort der Arbeitslosen.

Arbeitslosenquote (national)

Berechnung: Bestand Arbeitsloser / (Bestand Arbeitsloser + Bestand Beschäftigter). Es werden dabei nur die unselbstständig Beschäftigten berücksichtigt. Diese Dimension gibt an, ob die betrachteten Personen zum Stichtag beschäftigt waren oder nicht. Diese Information wird über den Dachverband der Sozialversicherungsträger gewonnen.

Berufe

Zuletzt ausgeübter Beruf der betrachteten Personen inkl. Lehrberufen. Die Struktur richtet sich nach der üblichen Berufssystematik.

Beschäftigungsausmaß

Gewünschtes Beschäftigungsausmaß der betrachteten Personen: V-Vollzeit, T-Teilzeit, B-Beides, unbestimmt, k.A.

In Schulung befindliche Personen

Es handelt sich dabei um Personen, die in AMS-Schulungsmaßnahmen einbezogen sind. Die regionale Zuordnung erfolgt nach dem Wohnort des Schulungsteilnehmers/der Schulungsteilnehmerin.

Langzeitarbeitslose über 12 Monate

In Österreich werden Personen, die über 365 Tage arbeitslos gemeldet sind, und die auch keine längere Schulung oder Beschäftigungsförderung des AMS absolviert bzw. erhalten haben, als langzeitarbeitslos gezählt. Unterbrechungen bis 28 Tage (z.B.: durch kurze Schulungen, Krankenstand oder kurze Beschäftigungsepisoden) werden nicht berücksichtigt.

Lehrstellensuchende - Verfügbarkeit

Vorgemerkte Lehrstellensuchende, die z.B. wegen eines bestehenden Schulbesuchs eine Lehrstelle noch nicht antreten können, gelten als nicht sofort verfügbare Lehrstellensuchende. Liegt das Datum des gewünschten Lehrstellenantritts aber bereits in der Vergangenheit, so werden diese Personen als sofort verfügbare Lehrstellensuchende gezählt. In der AMS-Standardstatistik werden bei den Lehrstellensuchenden die sofort verfügbaren Lehrstellensuchenden (ohne Einstellzusage) ausgewiesen.

Lehrstellensuchende – Vorgemerkt

Bei den Regionalen Geschäftsstellen des Arbeitsmarktservice zum Zwecke der Lehrstellenvermittlung registrierte Personen, für die noch keine erfolgreiche Vermittlung zustande gekommen ist (ohne Einstellzusage). Die regionale Zuordnung erfolgt nach dem Wohnort des/der Lehrstellensuchenden. Auch bei gleichzeitiger Arbeitsplatzsuche wird die Person primär als Lehrstellensuchende/r erfasst.

Offene Lehrstellen

Die sich aus denmittlungsaufträgen der Betriebe ergebende Zahl der freien Lehr- oder Ausbildungsstellen, für die noch keine erfolgreiche Vermittlung zustande gekommen ist (ohne Einstellzusage). Die regionale Zuordnung erfolgt nach dem Standort des Lehrplatzes bzw. der Ausbildungsstelle.

Offene Stellen

Die sich aus denmittlungsaufträgen der Betriebe an die Regionalen Geschäftsstellen des Arbeitsmarktservice ergebende Zahl der freien Arbeitsplätze. Die regionale Zuordnung erfolgt nach dem Arbeitsort.

Verfügbarkeit

Als sofort verfügbare offene Stellen gelten solche, die bereits hätten besetzt werden können, deren gewünschtes Eintrittsdatum also in der Vergangenheit liegt. Nicht sofort verfügbare Stellen sind jene, die für Vermittlungsbemühungen zwar bereits bekanntgegeben wurden, die aber erst zu einem späteren Zeitpunkt besetzt werden können.

Zu- und Abgänge

Der Zeitpunkt des Zuganges einer offenen Stelle ist mit dem Datum, an dem der Auftrag an die Regionale Geschäftsstelle gegeben wurde, definiert. Ein Abgang wird dann registriert, wenn das Vermittlungsergebnis realisiert wird, d.h. die offene Stelle tatsächlich besetzt wird bzw. der Tatbestand bekannt wird, dass bereits eine Besetzung erfolgte oder ein anderweitiger Abbuchungsgrund bekannt wird. Die Zu- und Abgänge beinhalten immer sofort und nicht sofort verfügbare offene Stellen.

Abkürzungen

AL - arbeitslose Personen
ALQ - Arbeitslosenquote
LS - Lehrstellensuchende
LZAL - Langzeitarbeitslose Personen
SC - Personen in Schulung
OL - offene Lehrstellen
OS - offene Stellen

Arbeitsmarktservice Kärnten, Landesgeschäftsstelle

9021 Klagenfurt, Rudolfsbahngürtel 42
Tel.: +4350 904 240 Fax.: +4350 904 200190
E-Mail: ams.kaernten@ams.at
Landesgeschäftsführer: Mag. Peter Wedenig
Stv. Landesgeschäftsführerin: MMag.^a Melanie Jann

Arbeitsmarktservice Feldkirchen

9560 Feldkirchen, 10.-Oktober-Straße 30
Tel.: +4350 904 240 Fax.: +4350 904 201190
E-Mail: ams.feldkirchen@ams.at
Leiter: Karl-Heinz Durchschlag
Stv. Leiter: Peter Sagmeister, BA

Arbeitsmarktservice Hermagor

9620 Hermagor, Eggerstraße 19
Tel.: +4350 904 240 Fax.: +4350 904 202190
E-Mail: ams.hermagor@ams.at
Leiter: Franz Jost
Stv. Leitung: Karoline Krainer-Jarnig

Arbeitsmarktservice Klagenfurt

9021 Klagenfurt, Rudolfsbahngürtel 40
Tel.: +4350 904 240 Fax.: +4350 904 203190
E-Mail: ams.klagenfurt@ams.at
Leiter: Wolfgang Orasch
Stv. Leiter: Johann Rehsman

Arbeitsmarktservice Spittal/Drau

9800 Spittal/Drau, Ortenburgerstraße 13
Tel.: +4350 904 240 Fax.: +4350 904 204190
E-Mail: ams.spittal@ams.at
Leiter: Johann Oberlerchner
Stv. Leiterin: Daniela Thuswalder

Arbeitsmarktservice St. Veit/Glan

9300 St. Veit/Glan, Gerichtsstraße 18
Tel.: +4350 904 240 Fax.: +4350 904 205190
E-Mail: ams.sanktveit@ams.at
Leiter: Günter Krassnig
Stv. Leiter: Karl Wieser

Arbeitsmarktservice Villach

9500 Villach, Trattengasse 30
Tel.: +4350 904 240 Fax.: +4350 904 206190
E-Mail: ams.villach@ams.at
Leiter: Mag. Josef Zeichen
Stv. Leiterin: Andrea Defregger

Arbeitsmarktservice Völkermarkt

9100 Völkermarkt, Hauptplatz 14
Tel.: +4350 904 240 Fax.: +4350 904 207190
E-Mail: ams.voelkermarkt@ams.at
Leiterin: Mag.^a Angelika Schleschitz Newart
Stv. Leiterin: Mag.^a Angelika Pribasnig

Arbeitsmarktservice Wolfsberg

9400 Wolfsberg, Gerhart-Ellert-Platz 1
Tel.: +4350 904 240 Fax.: +4350 904 208190
E-Mail: ams.wolfsberg@ams.at
Leiter: Klaus Leopold
Stv. Leitung: Ing. Hans Jürgen Pum