

**A
M**

**onatsbericht
2023**

S

November

Inhaltsangabe

Monatsüberblick	1
Kurzübersicht - Arbeitsmarktdaten	2
Arbeitslose und Personen in Schulung im Detail	3
Arbeitslosenquote und -entwicklung	4
Arbeitslose Frauen	5
Arbeitslose Männer	6
Offene Stellen sofort verfügbar	7
Lehrstellensuchende sofort verfügbar	8
Offene Lehrstellen sofort verfügbar	9
Besondere Personengruppen	
Arbeitslose Jugendliche	10
Arbeitslose Ältere	11
Arbeitslose Ausländer_innen	12
Glossar und Abkürzungen	13

Impressum:

Medieninhaber und Herausgeber:

Arbeitsmarktservice Kärnten
Rudolfsbahngürtel 42, 9020 Klagenfurt
Tel.: +43 50 904 240
www.ams.at/arbeitsmarktdaten-und-medien#kaernten

Redaktion: Katharina Krassnig, MA
Druck: AMS Kärnten
Layout: Katharina Krassnig, MA
Rückfragehinweis: Katharina Krassnig, MA Tel.: +43 50 904 200111

Monatsüberblick

„Auch zum Jahresende hin zeigt sich der Kärntner Arbeitsmarkt sehr stabil: Der Beschäftigtenstand bleibt weiter auf hohem Niveau, während die Zahl der Arbeitslosen im November um 0,6% leicht gestiegen ist. Damit verzeichnen wir im Bundesländerranking die geringste Zunahme. Zum Vergleich: Österreichweit hat die Arbeitslosigkeit um 7,1% zugelegt. Inklusive Schulungsteilnehmer_innen beträgt der Anstieg in Kärnten 2,8%; damit liegen wir in der Zunahme an zweiter Stelle (nach Tirol). Insbesondere bei Frauen konnte Arbeitslosigkeit abgebaut werden; zurückzuführen ist das auf die Bereiche Fremdenverkehr, Reinigung und Gesundheit. Regional betrachtet zeigen sich Abnahmen in Spittal/Drau, Völkermarkt, Villach und Wolfsberg. Die Jugendarbeitslosigkeit ist um 8,2% gestiegen; Kärnten liegt hier unter dem Österreichschnitt von +14,5%. Abnahmen gibt es weiterhin bei Langzeitarbeitslosen (-14,5%; über ein Jahr vorgemerkt) und bei über 50-Jährigen (-2,7%). Bei Letzteren nahm die Arbeitslosigkeit österreichweit um 0,5% zu. Trotz eines Rückgangs im November sind nach wie vor rund 6.200 Stellen beim AMS Kärnten gemeldet. Somit gibt es nach wie vor sehr gute Chancen für Menschen auf Arbeitssuche.“

Mag. Peter Wedenig, Geschäftsführer AMS Kärnten

Unselbständige Beschäftigung

Der heimische Arbeitsmarkt erweist sich weiterhin als sehr robust. Die Beschäftigung wird auf 221.000 Beschäftigte (+0,2 % zum Vorjahresmonat) geschätzt.

Arbeitslosenquote

Für November 2023 liegt die geschätzte Arbeitslosenquote bei 7,3 % - gleich wie im Vorjahresmonat. Die Quote der Männer und Frauen ist gleich (7,3 %). Der Österreichschnitt beträgt 6,5 % (0,4%-Punkte mehr als im Vorjahresmonat).

Arbeitslose Frauen und Männer

Im November 2023 steigt die Zahl der Personen auf Arbeitssuche um 107 bzw. 0,6 % auf 17.404 gegenüber dem Vorjahresmonat leicht an. Inklusive der Schulungsteilnehmer_innen verzeichnet Kärnten 20.388 arbeitslose Personen. Die weiterhin starke Zunahme bei den Schulungsteilnehmer_innen von 17,9 % lässt sich überwiegend auf Ausbildungen im Bereich der Pflege zurückführen. Die absolute Zunahme bei den Vorgemerkten betrifft vor allem die Berufsgruppen Bau, Büro und Technik. Im Einzelnen bewegen sich die prozentuellen Rückgänge bzw. Zunahmen in den Regionalstellen zwischen -4,7% in Spittal/Drau und 11,1 % in Feldkirchen.

Die Arbeitslosenabnahme ist weiterhin weiblich. Mit -366 bzw. -3,9 % Frauen sinkt die Arbeitslosigkeit gegenüber dem Vorjahresmonat auf 8.232 Personen. Die stärkste absolute Abnahme der Frauenarbeitslosigkeit findet sich in der Reinigung, der Gesundheit und bei Hilfsberufen. Die Männerarbeitslosigkeit konzentriert sich weiterhin auf die Bereiche Hilfsberufe, Fremdenverkehr und Bau.

Die Arbeitslosigkeit bei den über 50-jährigen ist weiterhin erfreulicherweise rückläufig. 6.863 Arbeitslose über 50 Jahre sind derzeit beim AMS Kärnten vorgemerkt. Dies bedeutet wieder einen Rückgang um 2,7 % zum Vorjahresmonat (Österreichschnitt +0,5 %). Mit 14,5 % weniger langzeitarbeitslosen Personen über ein Jahr verzeichnet Kärnten 2.457 Langzeitarbeitslose.

Arbeitslose Jugendliche

In Kärnten sind 1.519 Jugendliche bis 25 Jahre aktuell beim AMS Kärnten vorgemerkt. Zum Vorjahresmonat bedeutet dies eine Zunahme um 8,2 % bzw. 115 Personen. Damit befindet sich Kärnten unter dem Österreichschnitt (+14,5 %).

Stellenmarkt

Die Zahl an offenen Stellen sinkt auch im November 2023 um 14,8 % auf 6.183. Einzig eine Zunahme der Nachfrage an Arbeitskräften verzeichnen die Bereiche Holz und Gesundheit.

Lehrstellenmarkt

Im November 2023 gibt es 374 Lehrstellensuchende (+55/+17,2 %), dem stehen 587 offene Lehrstellen gegenüber. Kärntenweit wird ein Minus von 42 bzw. 6,7 % offenen Lehrstellen zum Vorjahresmonat verzeichnet. Knapp drei Viertel der offenen Lehrstellen werden in den Bereichen Fremdenverkehr, Handel und Metall/Elektro nachgefragt. Der Lehrstellenandrang ist mit 0,6 im Vergleich zum Vorjahresmonat leicht gestiegen (November 2022: 0,5).



Mag. Peter Wedenig
Landesgeschäftsführer



MMag.^a Melanie Jann
stv. Landesgeschäftsführerin

Kurzübersicht - Arbeitsmarktdaten

	Kärnten			Österreich	
	Veränd. zum VJ			Veränd. zum VJ	
		absolut	relativ		relativ
Unselbstst. Beschäftigte*	221.000	1.000	0,2%	3.956.000	0,5%
Frauen	104.000	1.000	0,9%	1.835.000	0,9%
Männer	117.000	0	-0,4%	2.121.000	0,3%
vorgem. Arbeitslose (AL)	17.404	107	0,6%	275.710	7,1%
Frauen	8.232	-336	-3,9%	122.043	4,0%
Männer	9.172	443	5,1%	153.667	9,6%
Personen in Schulung (SC)	2.984	452	17,9%	76.841	5,3%
Frauen	1.928	404	26,5%	41.070	5,6%
Männer	1.056	48	4,8%	35.771	5,1%
vorg. AL & SC	20.388	559	2,8%	352.551	6,7%
Frauen	10.160	68	0,7%	163.113	4,4%
Männer	10.228	491	5,0%	189.438	8,7%

Stellenmarkt					
Bestand offene Stellen					
sofort verfügbar	6.183	-1.076	-14,8%	95.030	-16,0%
Bestand offene Lehrstellen					
sofort verfügbar	587	-42	-6,7%	8.649	-5,7%
Zugänge offene Stellen	2.957	-672	-18,5%	37.799	-6,3%
Zugänge offene Lehrstellen	75	-49	-39,5%	1.617	-0,8%
Lehrstellensuchende	374	55	17,2%	6.869	11,2%

Arbeitslosenquote* (ALQ)	7,3%	0,0 %-Pkt.	6,5%	0,4 %-Pkt.
Frauen	7,3%	-0,3 %-Pkt.	6,2%	0,2 %-Pkt.
Männer	7,3%	0,3 %-Pkt.	6,8%	0,5 %-Pkt.

Bundesländervergleich

	Beschäftigte*	Arbeitslose	ALQ*
Burgenland	113.000	7.280	6,1%
Kärnten	221.000	17.404	7,3%
Niederösterreich	660.000	39.404	5,6%
Oberösterreich	703.000	30.002	4,1%
Salzburg	266.000	12.860	4,6%
Steiermark	551.000	30.485	5,2%
Tirol	346.000	19.790	5,4%
Vorarlberg	170.000	10.604	5,9%
Wien	926.000	107.881	10,4%
Österreich	3.956.000	275.710	6,5%

*geschätzte Werte; die endgültigen Zahlen zur unselbständigen Beschäftigung und damit die ALQ werden Mitte des Monats vorliegen.

Arbeitslose und Personen in Schulung im Detail

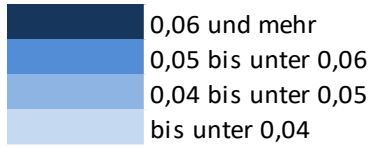
		Veränd. zum VJ			
		absolut	relativ		
Arbeitslose (AL)	17.404	107		0,6%	
Jugendliche unter 25 Jahre	1.519	115		8,2%	
Haupterwerbsalter 25 bis 49 Jahre	9.022	184		2,1%	
Ältere über 50 Jahre	6.863	-192		-2,7%	
Ältere über 55 Jahre	4.440	-94		-2,1%	
AusländerInnen	4.309	208		5,1%	
LZAL* über 12 Monate	2.457	-416		-14,5%	
Pflichtschulausbildung	6.992	164		2,4%	
Lehrausbildung	6.509	-109		-1,6%	
Mittlere Ausbildung	1.044	39		3,9%	
Höhere Ausbildung	1.744	43		2,5%	
Akademische Ausbildung	1.060	-29		-2,7%	
AL in Bezirken	17.404	107		0,6%	
Feldkirchen	733	73		11,1%	
Hermagor	493	8		1,6%	
Klagenfurt	5.419	260		5,0%	
Spittal/Drau	2.650	-132		-4,7%	
St. Veit/Glan	1.310	11		0,8%	
Villach	4.606	-49		-1,1%	
Völkermarkt	1.220	-55		-4,3%	
Wolfsberg	973	-9		-0,9%	
SC in Bezirken	2.984	452		17,9%	
Feldkirchen	102	6		6,3%	
Hermagor	26	6		30,0%	
Klagenfurt	1.016	149		17,2%	
Spittal/Drau	279	38		15,8%	
St. Veit/Glan	235	37		18,7%	
Villach	752	74		10,9%	
Völkermarkt	221	57		34,8%	
Wolfsberg	353	85		31,7%	
AL und SC in Bezirken	20.388	559		2,8%	
Feldkirchen	835	79		10,4%	
Hermagor	519	14		2,8%	
Klagenfurt	6.435	409		6,8%	
Spittal/Drau	2.929	-94		-3,1%	
St. Veit/Glan	1.545	48		3,2%	
Villach	5.358	25		0,5%	
Völkermarkt	1.441	2		0,1%	
Wolfsberg	1.326	76		6,1%	
Berufe					
Bau	1.191	127		11,9%	
Metall-/Elektroberufe	841	52		6,6%	
Holz	153	17		12,5%	
Hilfsberufe	2.440	75		3,2%	
Handel	1.679	15		0,9%	
Fremdenverkehr	3.696	-90		-2,4%	
Reinigung	1.103	-53		-4,6%	
Technische Berufe	566	65		13,0%	
Büroberufe	1.837	65		3,7%	
Gesundheit	694	-49		-6,6%	

*LZAL: Langzeitarbeitslose, siehe Glossar.

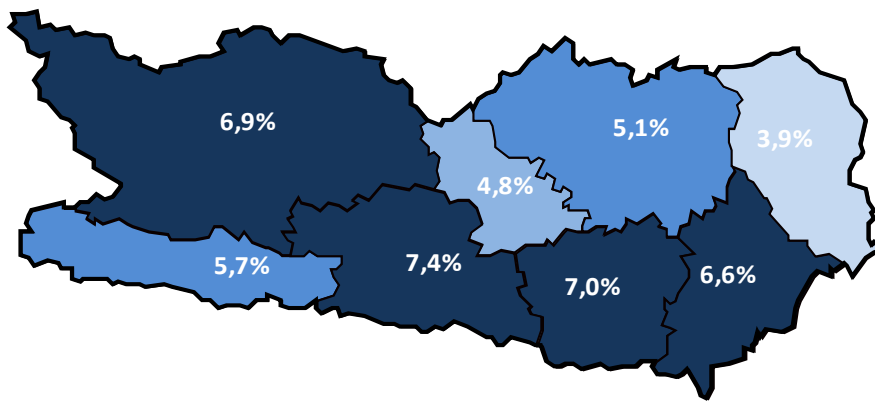
Arbeitslosenquote und -entwicklung

Arbeitslosenquote (ALQ)

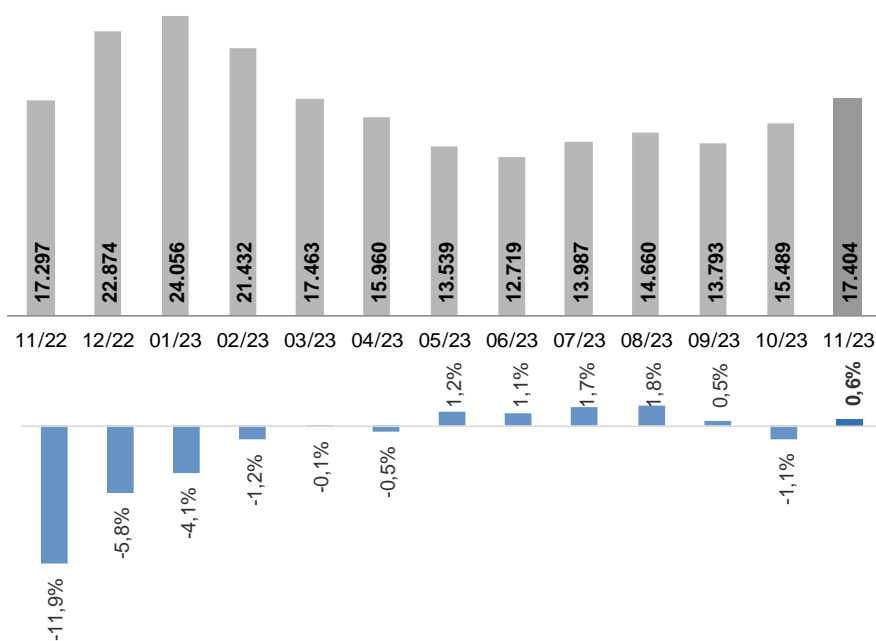
Arbeitslosenquoten Oktober 2023



Kärnten: 6,5%
Österreich: 6,2%



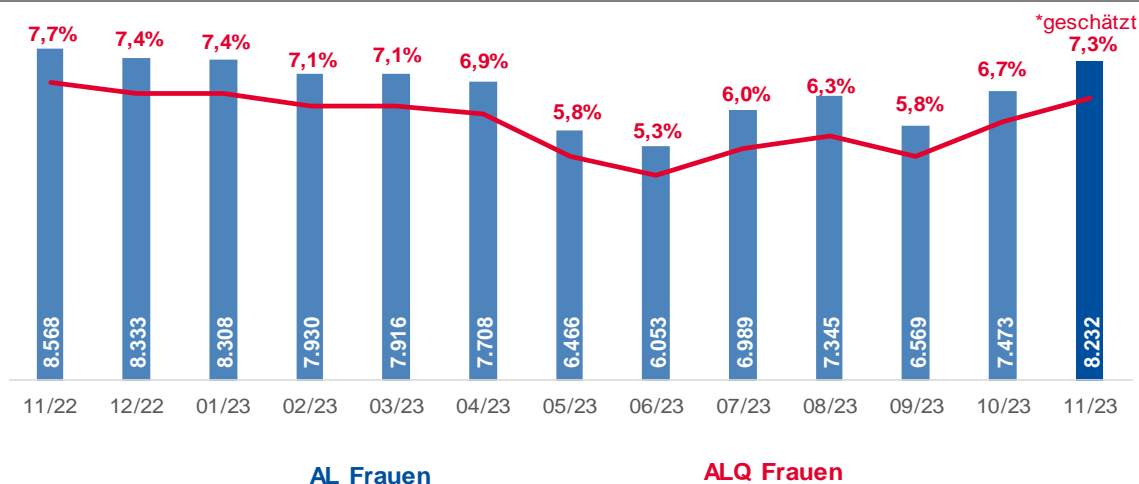
Arbeitslose Personen im Monatsverlauf und Veränderung zum Vorjahresmonat



Arbeitslose Frauen

Frauen		Veränd. zum VJ			
		absolut	relativ		
Frauen	8.232	-336		-3,9%	
Schulungsteilnehmerinnen	1.928	404		26,5%	
Jugendliche unter 25 Jahre	678	15		2,3%	
Haupterwerbsalter 25 bis 49 Jahre	4.512	-99		-2,1%	
Ältere über 50 Jahre	3.042	-252		-7,7%	
Ältere über 55 Jahre	1.787	-179		-9,1%	
Pflichtschulausbildung	3.257	-77		-2,3%	
Lehrausbildung	2.698	-207		-7,1%	
Mittlere Ausbildung	682	-8		-1,2%	
Höhere Ausbildung	949	3		0,3%	
Akademische Ausbildung	613	-51		-7,7%	
LZAL über 12 Monate	968	-229		-19,1%	
Berufe					
Bau	31	-5		-13,9%	
Metall-/Elektroberufe	56	7		14,3%	
Holz	11	1		10,0%	
Hilfsberufe	726	-45		-5,8%	
Handel	1.134	-14		-1,2%	
Fremdenverkehr	2.360	-70		-2,9%	
Reinigung	906	-89		-8,9%	
Technische Berufe	104	23		28,4%	
Büroberufe	1.203	13		1,1%	
Gesundheit	563	-54		-8,8%	
Bezirke					
Feldkirchen	330	-13		-3,8%	
Hermagor	284	3		1,1%	
Klagenfurt	2.336	35		1,5%	
Spittal/Drau	1.499	-150		-9,1%	
St. Veit/Glan	575	-36		-5,9%	
Villach	2.141	-144		-6,3%	
Völkermarkt	611	-21		-3,3%	
Wolfsberg	456	-10		-2,1%	

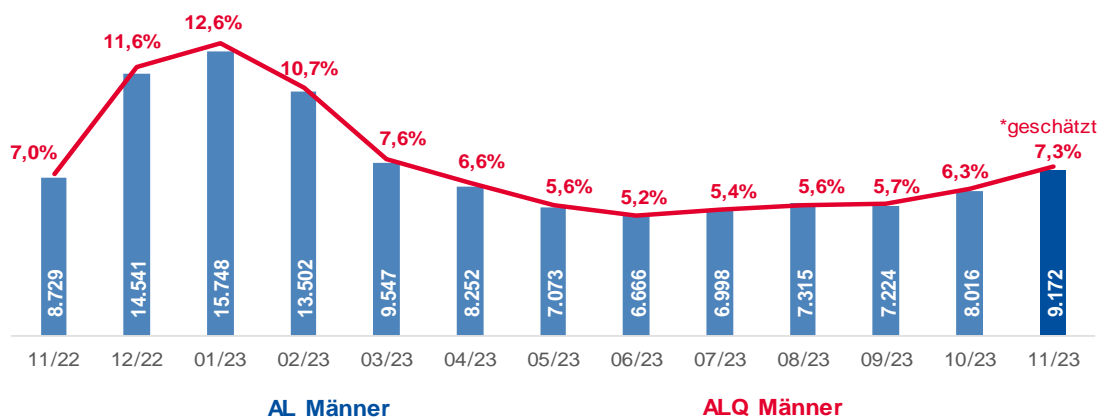
Arbeitslose Frauen und Arbeitslosenquote* im Monatsverlauf



Arbeitslose Männer

		Veränd. zum VJ		
		absolut	relativ	
Männer	9.172	443		5,1%
Schulungsteilnehmer	1.056	48		4,8%
Jugendliche unter 25 Jahre	841	100		13,5%
Haupterwerbsalter 25 bis 49 Jahre	4.510	283		6,7%
Ältere über 50 Jahre	3.821	60		1,6%
Ältere über 55 Jahre	2.653	85		3,3%
Pflichtschulausbildung	3.735	241		6,9%
Lehrausbildung	3.811	98		2,6%
Mittlere Ausbildung	362	47		14,9%
Höhere Ausbildung	795	40		5,3%
Akademische Ausbildung	447	22		5,2%
LZAL über 12 Monate	1.489	-187		-11,2%
Berufe				
Bau	1.160	132		12,8%
Metall-/Elektroberufe	785	45		6,1%
Holz	142	16		12,7%
Hilfsberufe	1.714	120		7,5%
Handel	545	29		5,6%
Fremdenverkehr	1.336	-20		-1,5%
Reinigung	197	36		22,4%
Technische Berufe	462	42		10,0%
Büroberufe	634	52		8,9%
Gesundheit	131	5		4,0%
Bezirke				
Feldkirchen	403	86		27,1%
Hermagor	209	5		2,5%
Klagenfurt	3.083	225		7,9%
Spittal/Drau	1.151	18		1,6%
St. Veit/Glan	735	47		6,8%
Villach	2.465	95		4,0%
Völkermarkt	609	-34		-5,3%
Wolfsberg	517	1		0,2%

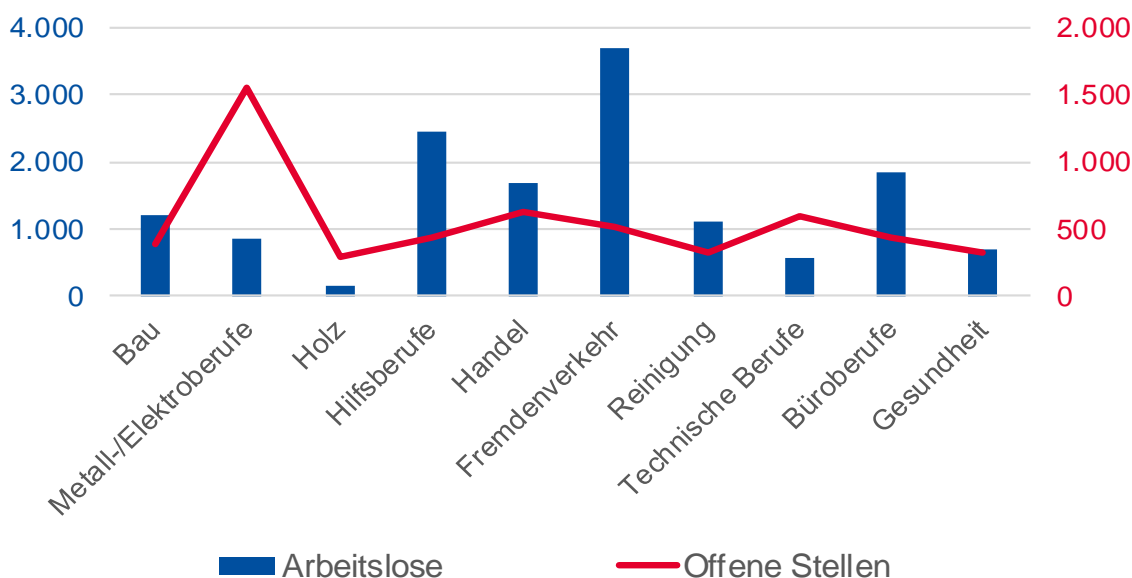
Arbeitslose Männer und Arbeitslosenquote* im Monatsverlauf



Offene Stellen sofort verfügbar

Offene Stellen (OS)		Veränd. zum VJ	
		absolut	relativ
Offene Stellen (OS)	6.183	-1.076	-14,8%
OS in Berufen			
Bau	389	-198	-33,7%
Metall-/Elektroberufe	1.558	-104	-6,3%
Holz	295	118	66,7%
Hilfsberufe	439	-357	-44,8%
Handel	621	-247	-28,5%
Fremdenverkehr	510	-100	-16,4%
Reinigung	315	1	0,3%
Technische Berufe	600	-17	-2,8%
Büroberufe	435	-163	-27,3%
Gesundheit	322	79	32,5%
OS in Bezirken			
Feldkirchen	246	-23	-8,6%
Hermagor	210	-47	-18,3%
Klagenfurt	1.926	-114	-5,6%
Spittal/Drau	654	-93	-12,4%
St. Veit/Glan	394	-114	-22,4%
Villach	1.776	-473	-21,0%
Völkermarkt	407	-56	-12,1%
Wolfsberg	570	-156	-21,5%
Stellenandrangziffer	2,8	2,4	

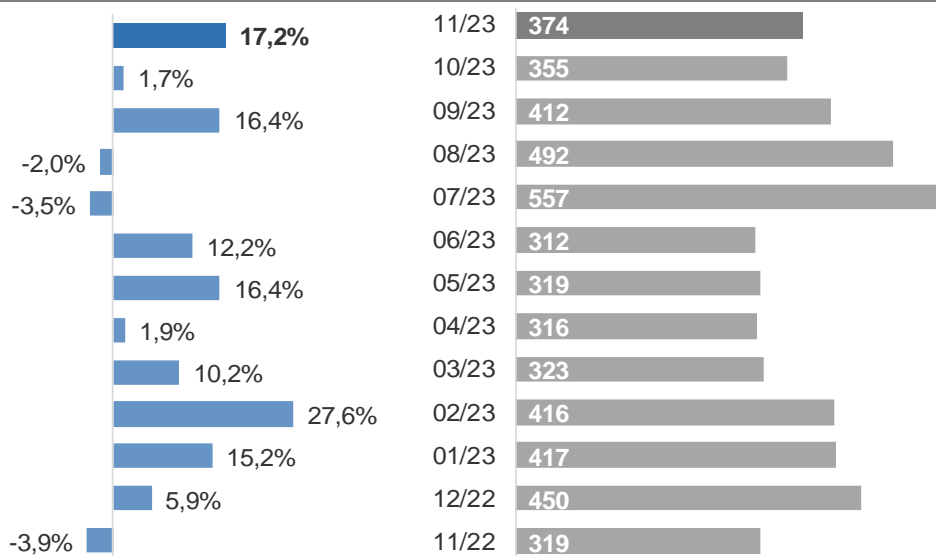
Arbeitskräfteangebot vs. Arbeitskräftenachfrage



Lehrstellensuchende sofort verfügbar

		Veränd. zum VJ			
		absolut	relativ		
Lehrstellensuchende (LS)	374	55		17,2%	
Frauen	177	34		23,8%	
Männer	197	21		11,9%	
LS in Berufen					
Bau	47	11		30,6%	
Metall-/Elektroberufe	83	18		27,7%	
Holz	8	-5		-38,5%	
Handel	80	14		21,2%	
Fremdenverkehr	28	13		86,7%	
Reinigung	0	-1		-100,0%	
Technische Berufe	17	-1		-5,6%	
Büroberufe	42	1		2,4%	
Gesundheit	11	3		37,5%	
LS in Bezirken					
Feldkirchen	9	-4		-30,8%	
Hermagor	7	6		600,0%	
Klagenfurt	143	28		24,3%	
Spittal/Drau	39	12		44,4%	
St. Veit/Glan	19	1		5,6%	
Villach	104	12		13,0%	
Völkermarkt	22	-9		-29,0%	
Wolfsberg	31	9		40,9%	

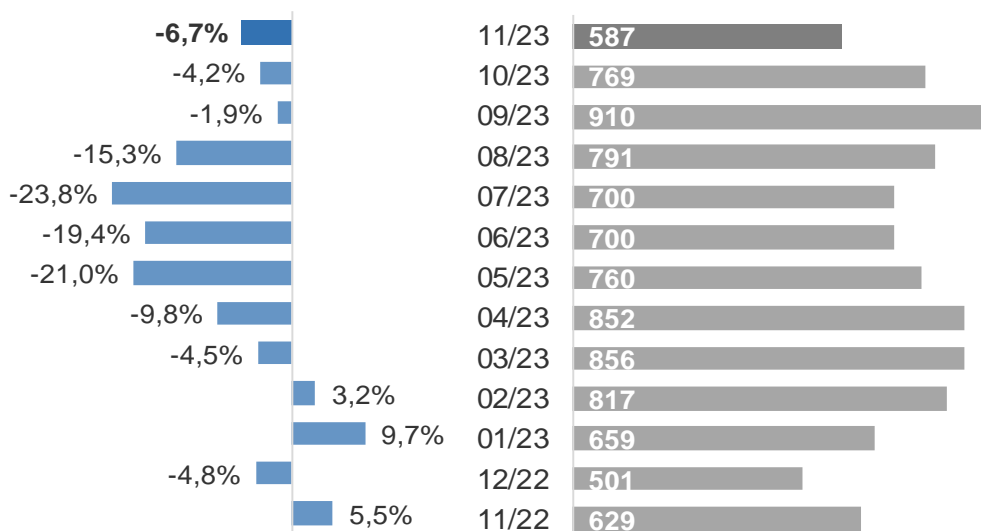
Lehrstellensuchende im Monatsverlauf und Veränderung zum Vorjahresmonat



Offene Lehrstellen sofort verfügbar

Offene Lehrstellen (OL)		Veränd. zum VJ	
		absolut	relativ
Offene Lehrstellen (OL)	587	-42	-6,7%
OL in Berufen			
Bau	38	-20	-34,5%
Metall-/Elektroberufe	114	2	1,8%
Holz	26	-4	-13,3%
Handel	145	20	16,0%
Fremdenverkehr	164	-13	-7,3%
Reinigung	5	3	150,0%
Technische Berufe	7	-5	-41,7%
Büroberufe	27	-13	-32,5%
Gesundheit	11	5	83,3%
OL in Bezirken			
Feldkirchen	43	24	126,3%
Hermagor	62	-16	-20,5%
Klagenfurt	112	-9	-7,4%
Spittal/Drau	169	3	1,8%
St. Veit/Glan	32	-4	-11,1%
Villach	92	-31	-25,2%
Völkermarkt	37	13	54,2%
Wolfsberg	40	-22	-35,5%
Lehrstellenandrangziffer	0,6	0,5	

Offene Lehrstellen im Monatsverlauf und Veränderung zum Vorjahresmonat
























Arbeitslose Jugendliche

		Veränd. zum VJ			
		absolut	relativ		
Jugendliche bis 25 Jahre	1.519	115		8,2%	
Frauen	678	15		2,3%	
Männer	841	100		13,5%	
Personen in Schulung (SC)	1.062	59		5,9%	
Ausbildung					
Pflichtschulausbildung	648	56		9,5%	
Lehrausbildung	525	10		1,9%	
Mittlere Ausbildung	100	23		29,9%	
Höhere Ausbildung	224	23		11,4%	
Akademische Ausbildung	18	2		12,5%	
Berufe					
Bau	98	16		19,5%	
Metall-/Elektroberufe	130	28		27,5%	
Holz	23	12		109,1%	
Hilfsberufe	245	15		6,5%	
Handel	197	13		7,1%	
Fremdenverkehr	345	-15		-4,2%	
Reinigung	37	12		48,0%	
Technische Berufe	66	18		37,5%	
Büroberufe	127	8		6,7%	
Gesundheit	42	8		23,5%	
Bezirke					
Feldkirchen	67	14		26,4%	
Hermagor	45	-6		-11,8%	
Klagenfurt	456	52		12,9%	
Spittal/Drau	252	19		8,2%	
St. Veit/Glan	122	-4		-3,2%	
Villach	358	21		6,2%	
Völkermarkt	108	-2		-1,8%	
Wolfsberg	111	21		23,3%	
Jugendliche bis 19 Jahre	228	4		1,8%	
Feldkirchen	10	1		11,1%	
Hermagor	7	-1		-12,5%	
Klagenfurt	74	4		5,7%	
Spittal/Drau	39	-2		-4,9%	
St. Veit/Glan	18	-4		-18,2%	
Villach	48	8		20,0%	
Völkermarkt	16	-1		-5,9%	
Wolfsberg	16	-1		-5,9%	
Jugendliche 20 bis 24 Jahre	1.291	111		9,4%	
Feldkirchen	57	13		29,5%	
Hermagor	38	-5		-11,6%	
Klagenfurt	382	48		14,4%	
Spittal/Drau	213	21		10,9%	
St. Veit/Glan	104	0		0,0%	
Villach	310	13		4,4%	
Völkermarkt	92	-1		-1,1%	
Wolfsberg	95	22		30,1%	

Arbeitslose Ältere

		Veränd. zum VJ			
		absolut	relativ		
Ältere (über 50 Jahre)	6.863	-192		-2,7%	
Frauen	3.042	-252		-7,7%	
Männer	3.821	60		1,6%	
Personen in Schulung (SC)	265	0		0,0%	
Pflichtschulausbildung	2.713	-100		-3,6%	
Lehrausbildung	2.849	-47		-1,6%	
Mittlere Ausbildung	381	-14		-3,5%	
Höhere Ausbildung	561	-38		-6,3%	
Akademische Ausbildung	332	4		1,2%	
LZAL über 12 Monate	1.548	-393		-20,2%	
Bezirke					
Feldkirchen	285	17		6,3%	
Hermagor	207	17		8,9%	
Klagenfurt	1.950	-7		-0,4%	
Spittal/Drau	1.124	-83		-6,9%	
St. Veit/Glan	542	16		3,0%	
Villach	1.821	-92		-4,8%	
Völkermarkt	516	-3		-0,6%	
Wolfsberg	418	-57		-12,0%	
Ältere (über 55 Jahre)					
Ältere (über 55 Jahre)	4.440	-94		-2,1%	
Frauen	1.787	-179		-9,1%	
Männer	2.653	85		3,3%	
Personen in Schulung (SC)	102	-5		-4,7%	
Pflichtschulausbildung	1.754	-40		-2,2%	
Lehrausbildung	1.862	-38		-2,0%	
Mittlere Ausbildung	244	-3		-1,2%	
Höhere Ausbildung	365	-16		-4,2%	
Akademische Ausbildung	196	2		1,0%	
LZAL über 12 Monate	1.158	-310		-21,1%	
Bezirke					
Feldkirchen	175	6		3,6%	
Hermagor	127	22		21,0%	
Klagenfurt	1.262	-1		-0,1%	
Spittal/Drau	711	-25		-3,4%	
St. Veit/Glan	344	-16		-4,4%	
Villach	1.180	-65		-5,2%	
Völkermarkt	346	-3		-0,9%	
Wolfsberg	295	-12		-3,9%	

Arbeitslose Ausländer_innen

		Veränd. zum VJ			
		absolut	relativ		
AusländerInnen	4.309	208		5,1%	
Frauen	2.037	10		0,5%	
Männer	2.272	198		9,5%	
Personen in Schulung (SC)	857	97		12,8%	
Pflichtschulausbildung	2.738	186		7,3%	
Lehrausbildung	753	-34		-4,3%	
Mittlere Ausbildung	167	35		26,5%	
Höhere Ausbildung	355	14		4,1%	
Akademische Ausbildung	255	7		2,8%	
LZAL über 12 Monate	421	-58		-12,1%	
mit Asyl	445	107		31,7%	
Nationalität					
BOS-Bosnien-Herzegowina	564	12		2,2%	
CRO-Kroatien	568	50		9,7%	
D-Deutschland	468	-16		-3,3%	
SLO-Slowenien	398	3		0,8%	
R-Rumänien	325	21		6,9%	
H-Ungarn	307	-11		-3,5%	
I-Italien	145	-22		-13,2%	
SYR-Syrien	161	36		28,8%	
SRB-Serbien	117	-25		-17,6%	
AFG-Afghanistan	103	-13		-11,2%	

Glossar und verwendete Abkürzungen

Arbeitslosenbestand

Zum Monatsende-Stichtag bei den Regionalen Geschäftsstellen des Arbeitsmarktservice zum Zwecke der Arbeitsvermittlung registrierte Personen, die nicht in Beschäftigung oder Ausbildung (Schulung) stehen. Die regionale Zuordnung erfolgt nach dem Wohnort der Arbeitslosen.

Arbeitslosenquote (national)

Berechnung: Bestand Arbeitsloser / (Bestand Arbeitsloser + Bestand Beschäftigter). Es werden dabei nur die unselbstständig Beschäftigten berücksichtigt. Diese Dimension gibt an, ob die betrachteten Personen zum Stichtag beschäftigt waren oder nicht. Diese Information wird über den Dachverband der Sozialversicherungsträger gewonnen.

Berufe

Zuletzt ausgeübter Beruf der betrachteten Personen inkl. Lehrberufen. Die Struktur richtet sich nach der üblichen Berufssystematik.

Beschäftigungsausmaß

Gewünschtes Beschäftigungsausmaß der betrachteten Personen: V-Vollzeit, T-Teilzeit, B-Beides, unbestimmt, k.A.

In Schulung befindliche Personen

Es handelt sich dabei um Personen, die in AMS-Schulungsmaßnahmen einbezogen sind. Die regionale Zuordnung erfolgt nach dem Wohnort des Schulungsteilnehmers/der Schulungsteilnehmerin.

Langzeitarbeitslose über 12 Monate

In Österreich werden Personen, die über 365 Tage arbeitslos gemeldet sind, und die auch keine längere Schulung oder Beschäftigungsförderung des AMS absolviert bzw. erhalten haben, als langzeitarbeitslos gezählt. Unterbrechungen bis 28 Tage (z.B.: durch kurze Schulungen, Krankenstand oder kurze Beschäftigungsepisoden) werden nicht berücksichtigt.

Lehrstellensuchende - Verfügbarkeit

Vorgemerkte Lehrstellensuchende, die z.B. wegen eines bestehenden Schulbesuchs eine Lehrstelle noch nicht antreten können, gelten als nicht sofort verfügbare Lehrstellensuchende. Liegt das Datum des gewünschten Lehrstellenantritts aber bereits in der Vergangenheit, so werden diese Personen als sofort verfügbare Lehrstellensuchende gezählt. In der AMS-Standardstatistik werden bei den Lehrstellensuchenden die sofort verfügbaren Lehrstellensuchenden (ohne Einstellzusage) ausgewiesen.

Lehrstellensuchende – Vorgemerkt

Bei den Regionalen Geschäftsstellen des Arbeitsmarktservice zum Zwecke der Lehrstellenvermittlung registrierte Personen, für die noch keine erfolgreiche Vermittlung zustande gekommen ist (ohne Einstellzusage). Die regionale Zuordnung erfolgt nach dem Wohnort des/der Lehrstellensuchenden. Auch bei gleichzeitiger Arbeitsplatzsuche wird die Person primär als Lehrstellensuchende/r erfasst.

Offene Lehrstellen

Die sich aus den Vermittlungsaufträgen der Betriebe ergebende Zahl der freien Lehr- oder Ausbildungsstellen, für die noch keine erfolgreiche Vermittlung zustande gekommen ist (ohne Einstellzusage). Die regionale Zuordnung erfolgt nach dem Standort des Lehrplatzes bzw. der Ausbildungsstelle.

Offene Stellen

Die sich aus den Vermittlungsaufträgen der Betriebe an die Regionalen Geschäftsstellen des Arbeitsmarktservice ergebende Zahl der freien Arbeitsplätze. Die regionale Zuordnung erfolgt nach dem Arbeitsort.

Verfügbarkeit

Als sofort verfügbare offene Stellen gelten solche, die bereits hätten besetzt werden können, deren gewünschtes Eintrittsdatum also in der Vergangenheit liegt. Nicht sofort verfügbare Stellen sind jene, die für Vermittlungsbemühungen zwar bereits bekanntgegeben wurden, die aber erst zu einem späteren Zeitpunkt besetzt werden können.

Zu- und Abgänge

Der Zeitpunkt des Zuganges einer offenen Stelle ist mit dem Datum, an dem der Auftrag an die Regionale Geschäftsstelle gegeben wurde, definiert. Ein Abgang wird dann registriert, wenn das Vermittlungsergebnis realisiert wird, d.h. die offene Stelle tatsächlich besetzt wird bzw. der Tatbestand bekannt wird, dass bereits eine Besetzung erfolgte oder ein anderweitiger Abbuchungsgrund bekannt wird. Die Zu- und Abgänge beinhalten immer sofort und nicht sofort verfügbare offene Stellen.

Abkürzungen

AL - arbeitslose Personen
ALQ - Arbeitslosenquote
LS - Lehrstellensuchende
LZAL - Langzeitarbeitslose Personen
SC - Personen in Schulung
OL - offene Lehrstellen
OS - offene Stellen

Arbeitsmarktservice Kärnten, Landesgeschäftsstelle

9021 Klagenfurt, Rudolfsbahngürtel 42
Tel.: +4350 904 240 Fax.: +4350 904 200190
E-Mail: ams.kaernten@ams.at
Landesgeschäftsführer: Mag. Peter Wedenig
Stv. Landesgeschäftsführerin: MMag.^a Melanie Jann

Arbeitsmarktservice Feldkirchen

9560 Feldkirchen, 10.-Oktober-Straße 30
Tel.: +4350 904 240 Fax.: +4350 904 201190
E-Mail: ams.feldkirchen@ams.at
Leiter: Karl-Heinz Durchschlag
Stv. Leiter: Peter Sagmeister, BA

Arbeitsmarktservice Hermagor

9620 Hermagor, Eggerstraße 19
Tel.: +4350 904 240 Fax.: +4350 904 202190
E-Mail: ams.hermagor@ams.at
Leiter: Franz Jost
Stv. Leitung: Karoline Krainer-Jarnig

Arbeitsmarktservice Klagenfurt

9021 Klagenfurt, Rudolfsbahngürtel 40
Tel.: +4350 904 240 Fax.: +4350 904 203190
E-Mail: ams.klagenfurt@ams.at
Leiter: Wolfgang Orasch
Stv. Leiter: Johann Rehsman

Arbeitsmarktservice Spittal/Drau

9800 Spittal/Drau, Ortenburgerstraße 13
Tel.: +4350 904 240 Fax.: +4350 904 204190
E-Mail: ams.spittal@ams.at
Leiter: Johann Oberlerchner
Stv. Leiterin: Daniela Thuswalder

Arbeitsmarktservice St. Veit/Glan

9300 St. Veit/Glan, Gerichtsstraße 18
Tel.: +4350 904 240 Fax.: +4350 904 205190
E-Mail: ams.sanktveit@ams.at
Leiter: Günter Krassnig
Stv. Leiter: Karl Wieser

Arbeitsmarktservice Villach

9500 Villach, Trattengasse 30
Tel.: +4350 904 240 Fax.: +4350 904 206190
E-Mail: ams.villach@ams.at
Leiter: Mag. Josef Zeichen
Stv. Leiterin: Andrea Defregger

Arbeitsmarktservice Völkermarkt

9100 Völkermarkt, Hauptplatz 14
Tel.: +4350 904 240 Fax.: +4350 904 207190
E-Mail: ams.voelkermarkt@ams.at
Leiterin: Mag.^a Angelika Schleschitz Newart
Stv. Leiterin: Mag.^a Angelika Pribasnig

Arbeitsmarktservice Wolfsberg

9400 Wolfsberg, Gerhart-Ellert-Platz 1
Tel.: +4350 904 240 Fax.: +4350 904 208190
E-Mail: ams.wolfsberg@ams.at
Leiter: Klaus Leopold
Stv. Leitung: Ing. Hans Jürgen Pum