

**A**  
**M**

**onatsbericht**  
**2023**

---

**S**

**Juli**

# Inhaltsangabe

Monatsüberblick	1
Kurzübersicht - Arbeitsmarktdaten	2
Arbeitslose und Personen in Schulung im Detail	3
Arbeitslosenquote und -entwicklung	4
Arbeitslose Frauen	5
Arbeitslose Männer	6
Offene Stellen sofort verfügbar	7
Lehrstellensuchende sofort verfügbar	8
Offene Lehrstellen sofort verfügbar	9
Besondere Personengruppen	
Arbeitslose Jugendliche	10
Arbeitslose Ältere	11
Arbeitslose Ausländer_innen	12
Glossar und Abkürzungen	13

## Impressum:

### Medieninhaber und Herausgeber:

Arbeitsmarktservice Kärnten  
Rudolfsbahngürtel 42, 9020 Klagenfurt  
Tel.: +43 50 904 240  
[www.ams.at/arbeitsmarktdaten-und-medien#kaernten](http://www.ams.at/arbeitsmarktdaten-und-medien#kaernten)

Redaktion: Katharina Krassnig, MA  
Druck: AMS Kärnten  
Layout: Katharina Krassnig, MA  
Rückfragehinweis: Katharina Krassnig, MA Tel.: +43 50 904 200111

## Monatsüberblick

„Der Kärntner Arbeitsmarkt zeigt sich im Juli trotz Konjunkturuntrübung stabil: Die Zahl der Beschäftigten hat um 0,7% abgenommen, liegt mit 231.000 Beschäftigten im langjährigen Monatsvergleich aber nach wie vor auf einem Top-Niveau.“

Die Arbeitslosigkeit stieg im Juli um 239 auf 13.987 vorgemerkte Personen (+1,7%); ein niedriger Wert im langjährigen Monatsrückblick. Im Vergleich zu den anderen Bundesländern verzeichnet Kärnten hier (mit Ausnahme von Tirol) die geringste Zunahme. Erfreulich ist, dass sowohl bei den über 50-Jährigen (-4,5%) als auch bei den Langzeitarbeitslosen (über ein Jahr vorgemerkt, -17,9%) die Arbeitslosigkeit weiter abgenommen hat.

7.752 offene Stellen waren in Kärnten gemeldet – auch das ist im langjährigen Juli-Vergleich ein sehr guter Wert.“

**MMag.a Melanie Jann, stv. Geschäftsführerin AMS Kärnten**

### Unselbständige Beschäftigung

Die Konjunkturschwäche zeigt sich erstmalig nur als leichten Rückgang in den Beschäftigtenzahlen. Prognostiziert werden 231.000 Beschäftigte, ein Minus von 0,7 % bzw. 2.000 Personen.

### Arbeitslosenquote

Für Juli 2023 liegt die geschätzte Arbeitslosenquote bei 5,7 %. Die Quote der Männer (5,4 %) ist niedriger als jene der Frauen (6,0 %). Der Österreichschnitt beträgt 5,9 % (0,3%-Punkte mehr als im Vorjahresmonat).

### Arbeitslose Frauen und Männer

Im Juli 2023 steigt die Zahl der Personen auf Arbeitssuche nur leicht auf 13.987 gegenüber dem Vorjahresmonat (+239 / +1,7%). Inklusiv der Schulungsteilnehmer\_innen verzeichnet Kärnten 16.119 arbeitslose Personen. Die absolute Zunahme bei den Vorgemerkten betrifft vor allem die Berufsgruppen Büro, Fremdenverkehr und Bau. Im Einzelnen bewegen sich die prozentuellen Rückgänge bzw. Zunahmen in den Regionalstellen zwischen -9,8 % in Spittal/Drau und 26,7% in Hermagor.

Die Männerarbeitslosigkeit konzentriert sich aktuell besonders auf die Bereiche Hilfsberufe, Metall/Elektro und Büro. Eine Abnahme der Frauenarbeitslosigkeit findet sich in den Gruppen Handel, Hilfsberufe und Reinigung.

Die Arbeitslosigkeit bei den über 50-jährigen ist weiterhin rückläufig. 5.215 Arbeitslose über 50 Jahre sind derzeit beim AMS Kärnten vorgemerkt. Dies bedeutet wieder einen Rückgang um 4,5 % zum Vorjahresmonat.

Mit rund 18,0% weniger langzeitarbeitslosen Personen über ein Jahr verzeichnet Kärnten 2.491 Langzeitarbeitslose.

### Arbeitslose Jugendliche


In Kärnten sind 1.233 Jugendliche bis 25 Jahre aktuell beim AMS Kärnten vorgemerkt. Zum Vorjahresmonat bedeutet dies eine Zunahme von Jugendlichen um 12,7 % bzw. 139 Personen. Damit befindet sich Kärnten im Österreichschnitt (+12,6%).

### Stellenmarkt

Die Zahl an offenen Stellen sinkt im Juli 2023 um 19,4 % auf 7.752. Die stärkste prozentuelle Abnahme bei der Nachfrage an Arbeitskräften verzeichnen Hilfsberufe, der Bau und der Fremdenverkehr.

### Lehrstellenmarkt

Im Juli 2023 gibt es 557 Lehrstellensuchende, dem stehen 700 offene Lehrstellen gegenüber. Kärntenweit wird ein Minus von 219 bzw. 23,8 % offenen Lehrstellen zum Vorjahresmonat verzeichnet. Rund 48,0 % der offenen Lehrstellen werden in den Bereichen Metall/Elektro, Handel und Fremdenverkehr nachgefragt.



**Mag. Peter Wedenig**  
Landesgeschäftsführer



**MMag.a Melanie Jann**  
stv. Landesgeschäftsführerin

## Kurzübersicht - Arbeitsmarktdaten

	Kärnten			Österreich	
	Veränd. zum VJ			Veränd. zum VJ	
		absolut	relativ	relativ	
<b>Unselbstst. Beschäftigte*</b>	<b>231.000</b>	<b>-2.000</b>	<b>-0,7%</b>	<b>4.000.000</b>	<b>0,8%</b>
Frauen	109.000	-1.000	-0,8%	1.856.000	0,9%
Männer	122.000	-1.000	-0,5%	2.144.000	0,6%
<b>vorgem. Arbeitslose (AL)</b>	<b>13.987</b>	<b>239</b>	<b>1,7%</b>	<b>250.227</b>	<b>6,3%</b>
Frauen	6.989	-6	-0,1%	115.726	4,2%
Männer	6.998	245	3,6%	134.501	8,1%
<b>Personen in Schulung (SC)</b>	<b>2.132</b>	<b>213</b>	<b>11,1%</b>	<b>60.355</b>	<b>-1,3%</b>
Frauen	1.269	139	12,3%	30.197	-1,5%
Männer	863	74	9,4%	30.158	-1,1%
<b>vorg. AL &amp; SC</b>	<b>16.119</b>	<b>452</b>	<b>2,9%</b>	<b>310.582</b>	<b>4,7%</b>
Frauen	8.258	133	1,6%	145.923	3,0%
Männer	7.861	319	4,2%	164.659	6,3%

<b>Stellenmarkt</b>					
Bestand offene Stellen					
sofort verfügbar	7.752	-1.861	-19,4%	113.817	-17,4%
Bestand offene Lehrstellen					
sofort verfügbar	700	-219	-23,8%	8.468	-12,8%
Zugänge offene Stellen	3.774	-187	-4,7%	44.236	-3,8%
Zugänge offene Lehrstellen	111	12	12,1%	1.566	30,4%
Lehrstellensuchende	557	-20	-3,5%	8.610	1,0%

<b>Arbeitslosenquote* (ALQ)</b>	<b>5,7%</b>	<b>0,1 %-Pkt.</b>	<b>5,9%</b>	<b>0,3 %-Pkt.</b>
Frauen	6,0%	0,0 %-Pkt.	5,9%	0,2 %-Pkt.
Männer	5,4%	0,2 %-Pkt.	5,9%	0,4 %-Pkt.

<b>Bundesländervergleich</b>			
	Beschäftigte*	Arbeitslose	ALQ*
Burgenland	113.000	6.907	5,8%
<b>Kärnten</b>	<b>231.000</b>	<b>13.987</b>	<b>5,7%</b>
Niederösterreich	665.000	38.598	5,5%
Oberösterreich	709.000	28.862	3,9%
Salzburg	276.000	8.544	3,0%
Steiermark	554.000	29.473	5,1%
Tirol	365.000	9.815	2,6%
Vorarlberg	172.000	8.767	4,8%
Wien	915.000	105.274	10,3%
<b>Österreich</b>	<b>4.000.000</b>	<b>250.227</b>	<b>5,9%</b>

\*geschätzte Werte; die endgültigen Zahlen zur unselbständigen Beschäftigung und damit die ALQ werden Mitte des Monats vorliegen.

## Arbeitslose und Personen in Schulung im Detail

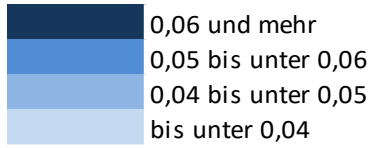
		Veränd. zum VJ			
		absolut	relativ		
<b>Arbeitslose (AL)</b>	<b>13.987</b>	<b>239</b>		<b>1,7%</b>	
Jugendliche unter 25 Jahre	1.233	139		12,7%	
Haupterwerbsalter 25 bis 49 Jahre	7.539	346		4,8%	
Ältere über 50 Jahre	5.215	-246		-4,5%	
Ältere über 55 Jahre	3.380	-225		-6,2%	
AusländerInnen	3.163	394		14,2%	
LZAL* über 12 Monate	2.491	-542		-17,9%	
Pflichtschulausbildung	5.381	139		2,7%	
Lehrausbildung	4.915	5		0,1%	
Mittlere Ausbildung	888	49		5,8%	
Höhere Ausbildung	1.579	62		4,1%	
Akademische Ausbildung	1.186	-9		-0,8%	
<b>AL in Bezirken</b>	<b>13.987</b>	<b>239</b>		<b>1,7%</b>	
Feldkirchen	447	15		3,5%	
Hermagor	152	32		26,7%	
Klagenfurt	4.939	231		4,9%	
Spittal/Drau	1.304	-141		-9,8%	
St. Veit/Glan	1.169	44		3,9%	
Villach	3.883	26		0,7%	
Völkermarkt	1.056	36		3,5%	
Wolfsberg	1.037	-4		-0,4%	
<b>SC in Bezirken</b>	<b>2.132</b>	<b>213</b>		<b>11,1%</b>	
Feldkirchen	80	12		17,6%	
Hermagor	19	1		5,6%	
Klagenfurt	745	99		15,3%	
Spittal/Drau	213	30		16,4%	
St. Veit/Glan	173	25		16,9%	
Villach	525	7		1,4%	
Völkermarkt	143	3		2,1%	
Wolfsberg	234	36		18,2%	
<b>AL und SC in Bezirken</b>	<b>16.119</b>	<b>452</b>		<b>2,9%</b>	
Feldkirchen	527	27		5,4%	
Hermagor	171	33		23,9%	
Klagenfurt	5.684	330		6,2%	
Spittal/Drau	1.517	-111		-6,8%	
St. Veit/Glan	1.342	69		5,4%	
Villach	4.408	33		0,8%	
Völkermarkt	1.199	39		3,4%	
Wolfsberg	1.271	32		2,6%	
<b>Berufe</b>					
Bau	851	93		12,3%	
Metall-/Elektroberufe	780	3		0,4%	
Holz	138	4		3,0%	
Hilfsberufe	2.161	35		1,6%	
Handel	1.567	-87		-5,3%	
Fremdenverkehr	1.347	99		7,9%	
Reinigung	1.120	-2		-0,2%	
Technische Berufe	551	52		10,4%	
Büroberufe	1.792	121		7,2%	
Gesundheit	821	-7		-0,8%	

\*LZAL: Langzeitarbeitslose, siehe Glossar.

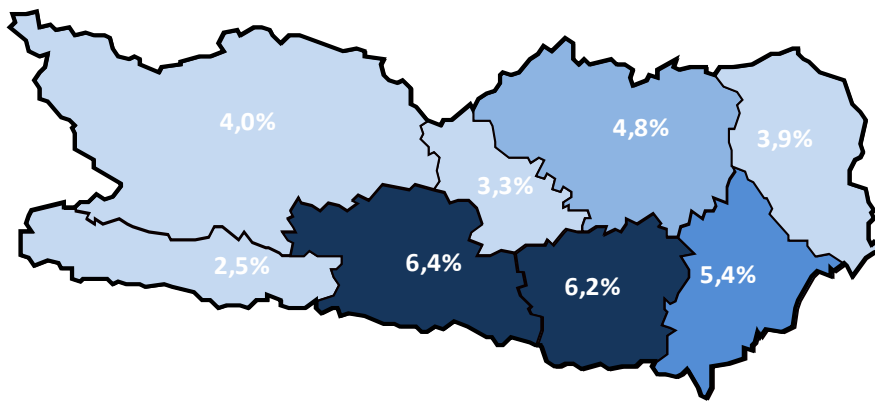
# Arbeitslosenquote und -entwicklung

## Arbeitslosenquote (ALQ)

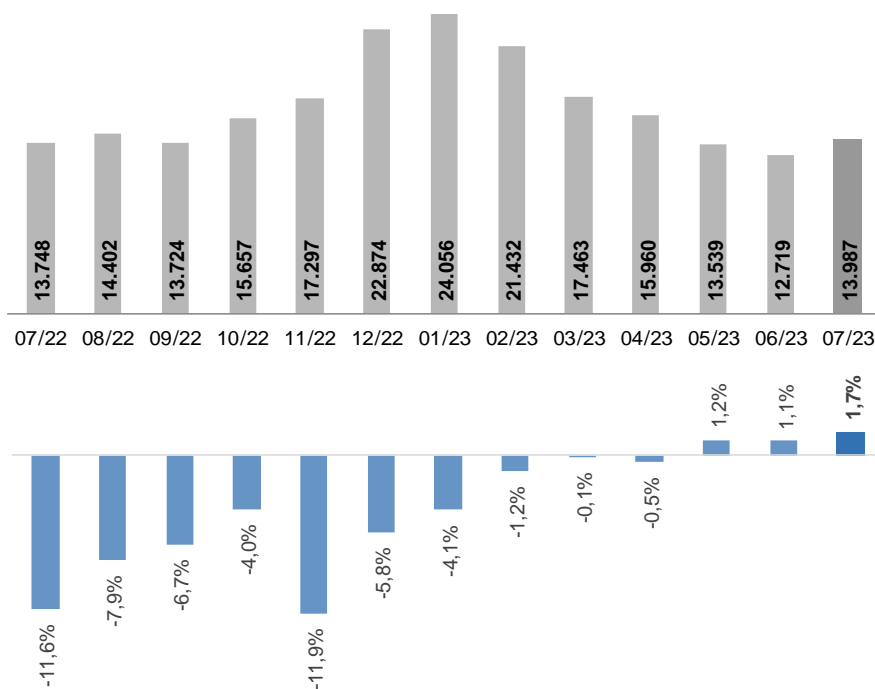
### Arbeitslosenquoten Juni 2023



Kärnten: 5,3%  
Österreich: 5,7%



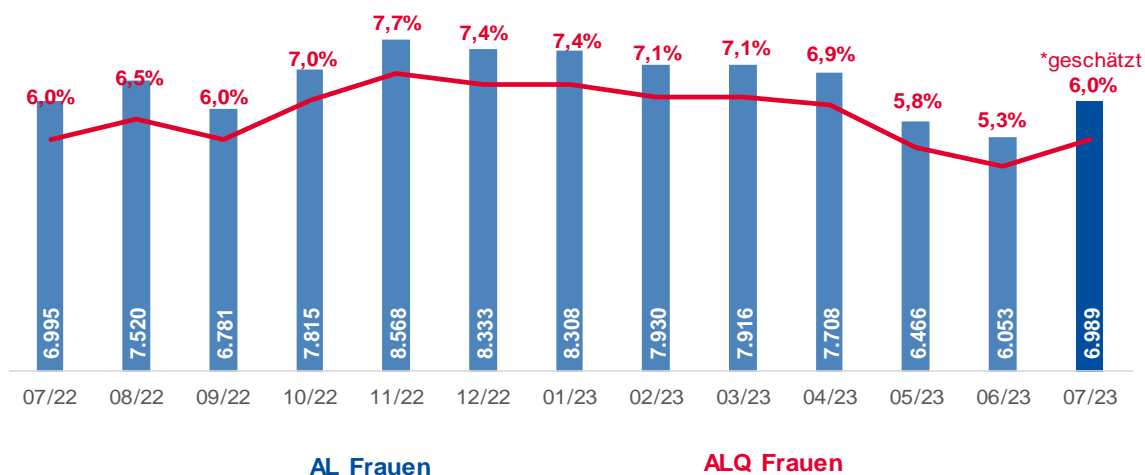
## Arbeitslose Personen im Monatsverlauf und Veränderung zum Vorjahresmonat



## Arbeitslose Frauen

Frauen		Veränd. zum VJ			
		absolut	relativ		
<b>Frauen</b>	<b>6.989</b>	<b>-6</b>		<b>-0,1%</b>	
Schulungsteilnehmerinnen	1.269	139		12,3%	
Jugendliche unter 25 Jahre	587	137		30,4%	
Haupterwerbsalter 25 bis 49 Jahre	4.075	31		0,8%	
Ältere über 50 Jahre	2.327	-174		-7,0%	
Ältere über 55 Jahre	1.369	-147		-9,7%	
Pflichtschulausbildung	2.649	13		0,5%	
Lehrausbildung	2.114	-56		-2,6%	
Mittlere Ausbildung	609	25		4,3%	
Höhere Ausbildung	863	25		3,0%	
Akademische Ausbildung	732	-5		-0,7%	
LZAL über 12 Monate	1.010	-279		-21,6%	
<b>Berufe</b>					
Bau	24	4		20,0%	
Metall-/Elektroberufe	60	3		5,3%	
Holz	13	4		44,4%	
Hilfsberufe	718	-22		-3,0%	
Handel	1.076	-92		-7,9%	
Fremdenverkehr	915	55		6,4%	
Reinigung	946	-19		-2,0%	
Technische Berufe	99	13		15,1%	
Büroberufe	1.197	99		9,0%	
Gesundheit	680	-6		-0,9%	
<b>Bezirke</b>					
Feldkirchen	226	-23		-9,2%	
Hermagor	72	19		35,8%	
Klagenfurt	2.319	62		2,7%	
Spittal/Drau	656	-72		-9,9%	
St. Veit/Glan	599	3		0,5%	
Villach	1.998	-34		-1,7%	
Völkermarkt	530	10		1,9%	
Wolfsberg	589	29		5,2%	

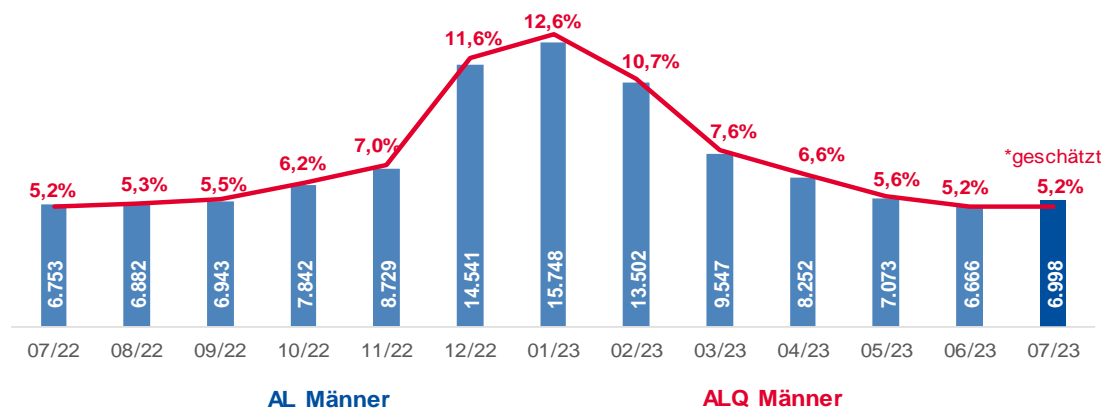
### Arbeitslose Frauen und Arbeitslosenquote\* im Monatsverlauf



## Arbeitslose Männer

		Veränd. zum VJ		
		absolut	relativ	
<b>Männer</b>	<b>6.998</b>	<b>245</b>		<b>3,6%</b>
Schulungsteilnehmer	863	74		9,4%
Jugendliche unter 25 Jahre	646	2		0,3%
Haupterwerbsalter 25 bis 49 Jahre	3.464	315		10,0%
Ältere über 50 Jahre	2.888	-72		-2,4%
Ältere über 55 Jahre	2.011	-78		-3,7%
Pflichtschulausbildung	2.732	126		4,8%
Lehrausbildung	2.801	61		2,2%
Mittlere Ausbildung	279	24		9,4%
Höhere Ausbildung	716	37		5,4%
Akademische Ausbildung	454	-4		-0,9%
LZAL über 12 Monate	1.481	-263		-15,1%
<b>Berufe</b>				
Bau	827	89		12,1%
Metall-/Elektroberufe	720	0		0,0%
Holz	125	0		0,0%
Hilfsberufe	1.443	57		4,1%
Handel	491	5		1,0%
Fremdenverkehr	432	44		11,3%
Reinigung	174	17		10,8%
Technische Berufe	452	39		9,4%
Büroberufe	595	22		3,8%
Gesundheit	141	-1		-0,7%
<b>Bezirke</b>				
Feldkirchen	221	38		20,8%
Hermagor	80	13		19,4%
Klagenfurt	2.620	169		6,9%
Spittal/Drau	648	-69		-9,6%
St. Veit/Glan	570	41		7,8%
Villach	1.885	60		3,3%
Völkermarkt	526	26		5,2%
Wolfsberg	448	-33		-6,9%

### Arbeitslose Männer und Arbeitslosenquote\* im Monatsverlauf

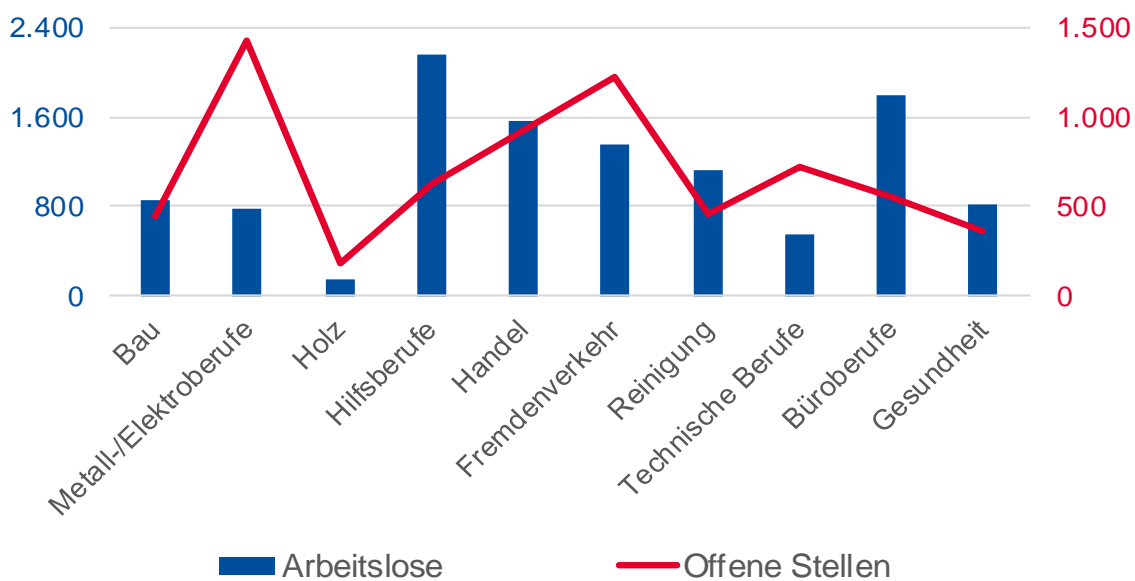




## Offene Stellen sofort verfügbar

Offene Stellen (OS)		Veränd. zum VJ	
		absolut	relativ
<b>Offene Stellen (OS)</b>	<b>7.752</b>	<b>-1.861</b>	<b>-19,4%</b>
<b>OS in Berufen</b>			
Bau	449	-232	-34,1%
Metall-/Elektroberufe	1.428	-208	-12,7%
Holz	179	-34	-16,0%
Hilfsberufe	629	-551	-46,7%
Handel	922	-34	-3,6%
Fremdenverkehr	1.231	-486	-28,3%
Reinigung	455	-6	-1,3%
Technische Berufe	717	-69	-8,8%
Büroberufe	548	-86	-13,6%
Gesundheit	359	59	19,7%
<b>OS in Bezirken</b>			
Feldkirchen	356	-178	-33,3%
Hermagor	268	-198	-42,5%
Klagenfurt	2.493	-261	-9,5%
Spittal/Drau	1.050	-201	-16,1%
St. Veit/Glan	585	-144	-19,8%
Villach	1.791	-561	-23,9%
Völkermarkt	410	-187	-31,3%
Wolfsberg	799	-131	-14,1%
<b>Stellenandrangziffer</b>	<b>1,8</b>	<b>1,4</b>	

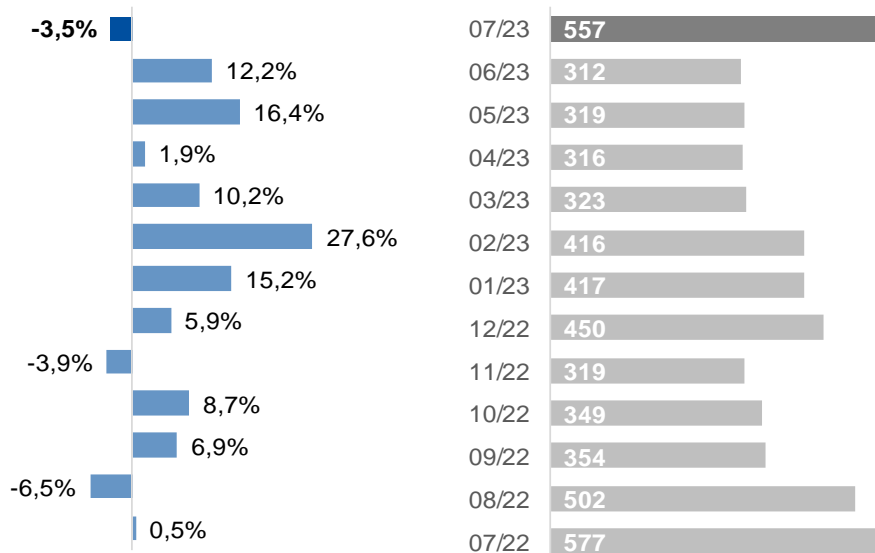
## Arbeitskräfteangebot vs. Arbeitskräftenachfrage



## Lehrstellensuchende sofort verfügbar

		Veränd. zum VJ			
		absolut	relativ		
<b>Lehrstellensuchende (LS)</b>	<b>557</b>	<b>-20</b>		<b>-3,5%</b>	
Frauen	249	-10		-3,9%	
Männer	308	-10		-3,1%	
<b>LS in Berufen</b>					
Bau	68	12		21,4%	
Metall-/Elektroberufe	152	2		1,3%	
Holz	20	0		0,0%	
Handel	99	-9		-8,3%	
Fremdenverkehr	29	-3		-9,4%	
Reinigung	0	-1		-100,0%	
Technische Berufe	42	20		90,9%	
Büroberufe	41	-25		-37,9%	
Gesundheit	10	-1		-9,1%	
<b>LS in Bezirken</b>					
Feldkirchen	34	13		61,9%	
Hermagor	15	7		87,5%	
Klagenfurt	144	-49		-25,4%	
Spittal/Drau	101	3		3,1%	
St. Veit/Glan	41	8		24,2%	
Villach	138	-4		-2,8%	
Völkermarkt	33	1		3,1%	
Wolfsberg	51	1		2,0%	

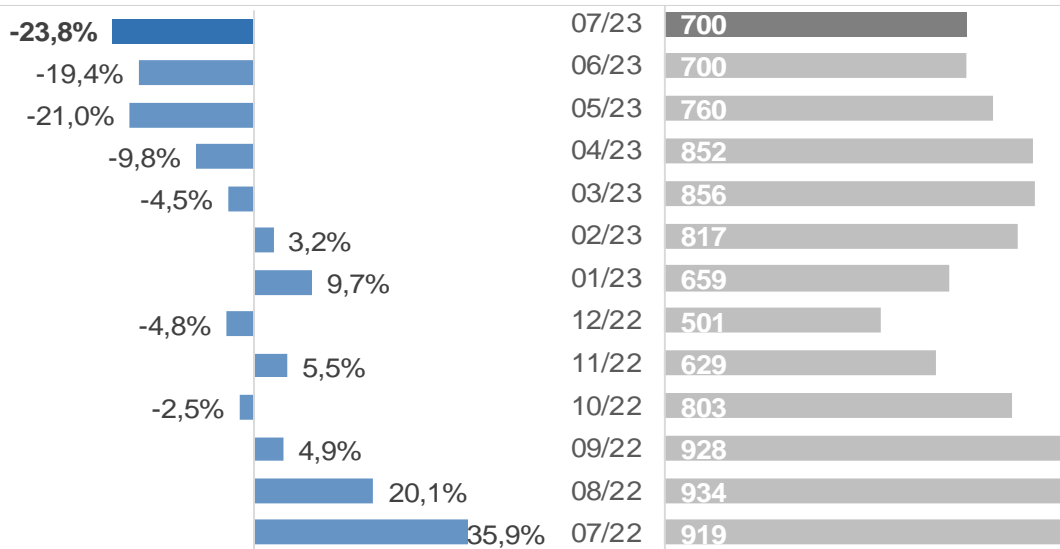
## Lehrstellensuchende im Monatsverlauf und Veränderung zum Vorjahresmonat



## Offene Lehrstellen sofort verfügbar

		Veränd. zum VJ	
		absolut	relativ
<b>Offene Lehrstellen (OL)</b>	<b>700</b>	<b>-219</b>	<b>-23,8%</b>
<b>OL in Berufen</b>			
Bau	76	-26	-25,5%
Metall-/Elektroberufe	124	-25	-16,8%
Holz	28	-12	-30,0%
Handel	109	-77	-41,4%
Fremdenverkehr	202	-75	-27,1%
Reinigung	5	3	150,0%
Technische Berufe	15	7	87,5%
Büroberufe	44	-1	-2,2%
Gesundheit	16	4	33,3%
<b>OL in Bezirken</b>			
Feldkirchen	65	-4	-5,8%
Hermagor	74	-13	-14,9%
Klagenfurt	123	-62	-33,5%
Spittal/Drau	177	-54	-23,4%
St. Veit/Glan	31	-16	-34,0%
Villach	138	-47	-25,4%
Völkermarkt	34	-11	-24,4%
Wolfsberg	58	-12	-17,1%
<b>Lehrstellenandrangziffer</b>	<b>0,8</b>	<b>0,6</b>	





































### Offene Lehrstellen im Monatsverlauf und Veränderung zum Vorjahresmonat
























## Arbeitslose Jugendliche

		Veränd. zum VJ			
		absolut	relativ		
<b>Jugendliche bis 25 Jahre</b>	<b>1.233</b>	<b>139</b>		<b>12,7%</b>	
Frauen	587	137		30,4%	
Männer	646	2		0,3%	
<b>Personen in Schulung (SC)</b>	<b>834</b>	<b>24</b>		<b>3,0%</b>	
<b>Ausbildung</b>					
Pflichtschulausbildung	487	23		5,0%	
Lehrausbildung	411	73		21,6%	
Mittlere Ausbildung	83	20		31,7%	
Höhere Ausbildung	220	23		11,7%	
Akademische Ausbildung	26	-1		-3,7%	
<b>Berufe</b>					
Bau	73	5		7,4%	
Metall-/Elektroberufe	115	9		8,5%	
Holz	14	-4		-22,2%	
Hilfsberufe	199	9		4,7%	
Handel	196	35		21,7%	
Fremdenverkehr	134	31		30,1%	
Reinigung	30	3		11,1%	
Technische Berufe	62	2		3,3%	
Büroberufe	131	24		22,4%	
Gesundheit	54	7		14,9%	
<b>Bezirke</b>					
Feldkirchen	49	11		28,9%	
Hermagor	17	6		54,5%	
Klagenfurt	432	73		20,3%	
Spittal/Drau	134	-1		-0,7%	
St. Veit/Glan	113	10		9,7%	
Villach	266	3		1,1%	
Völkermarkt	102	19		22,9%	
Wolfsberg	120	18		17,6%	
<b>Jugendliche bis 19 Jahre</b>	<b>213</b>	<b>45</b>		<b>26,8%</b>	
Feldkirchen	11	3		37,5%	
Hermagor	3	1		50,0%	
Klagenfurt	74	26		54,2%	
Spittal/Drau	23	-8		-25,8%	
St. Veit/Glan	23	9		64,3%	
Villach	44	9		25,7%	
Völkermarkt	13	-2		-13,3%	
Wolfsberg	22	7		46,7%	
<b>Jugendliche 20 bis 24 Jahre</b>	<b>1.020</b>	<b>94</b>		<b>10,2%</b>	
Feldkirchen	38	8		26,7%	
Hermagor	14	5		55,6%	
Klagenfurt	358	47		15,1%	
Spittal/Drau	111	7		6,7%	
St. Veit/Glan	90	1		1,1%	
Villach	222	-6		-2,6%	
Völkermarkt	89	21		30,9%	
Wolfsberg	98	11		12,6%	

## Arbeitslose Ältere

		Veränd. zum VJ			
		absolut	relativ		
<b>Ältere (über 50 Jahre)</b>	<b>5.215</b>	<b>-246</b>		<b>-4,5%</b>	
Frauen	2.327	-174		-7,0%	
Männer	2.888	-72		-2,4%	
Personen in Schulung (SC)	190	24		14,5%	
Pflichtschulausbildung	2.045	-48		-2,3%	
Lehrausbildung	2.068	-140		-6,3%	
Mittlere Ausbildung	296	-37		-11,1%	
Höhere Ausbildung	472	-20		-4,1%	
Akademische Ausbildung	318	1		0,3%	
LZAL über 12 Monate	1.620	-398		-19,7%	
<b>Bezirke</b>					
Feldkirchen	166	-22		-11,7%	
Hermagor	70	13		22,8%	
Klagenfurt	1.677	-40		-2,3%	
Spittal/Drau	541	-78		-12,6%	
St. Veit/Glan	451	22		5,1%	
Villach	1.512	-79		-5,0%	
Völkermarkt	412	-20		-4,6%	
Wolfsberg	386	-42		-9,8%	
<b>Ältere (über 55 Jahre)</b>					
<b>Ältere (über 55 Jahre)</b>	<b>3.380</b>	<b>-225</b>		<b>-6,2%</b>	
Frauen	1.369	-147		-9,7%	
Männer	2.011	-78		-3,7%	
Personen in Schulung (SC)	69	16		30,2%	
Pflichtschulausbildung	1.312	-32		-2,4%	
Lehrausbildung	1.358	-150		-9,9%	
Mittlere Ausbildung	204	-22		-9,7%	
Höhere Ausbildung	311	-24		-7,2%	
Akademische Ausbildung	184	7		4,0%	
LZAL über 12 Monate	1.239	-279		-18,4%	
<b>Bezirke</b>					
Feldkirchen	106	-17		-13,8%	
Hermagor	45	7		18,4%	
Klagenfurt	1.073	-28		-2,5%	
Spittal/Drau	361	-64		-15,1%	
St. Veit/Glan	294	11		3,9%	
Villach	975	-89		-8,4%	
Völkermarkt	274	-20		-6,8%	
Wolfsberg	252	-25		-9,0%	

## Arbeitslose Ausländer\_innen

		Veränd. zum VJ			
		absolut	relativ		
<b>AusländerInnen</b>	<b>3.163</b>	<b>394</b>		<b>14,2%</b>	
Frauen	1.617	139		9,4%	
Männer	1.546	255		19,8%	
Personen in Schulung (SC)	568	70		14,1%	
Pflichtschulausbildung	1.897	226		13,5%	
Lehrausbildung	556	37		7,1%	
Mittlere Ausbildung	128	41		47,1%	
Höhere Ausbildung	266	40		17,7%	
Akademische Ausbildung	296	56		23,3%	
LZAL über 12 Monate	421	-71		-14,4%	
mit Asyl	456	185		68,3%	
<b>Nationalität</b>					
BOS-Bosnien-Herzegowina	458	57		14,2%	
CRO-Kroatien	374	5		1,4%	
D-Deutschland	361	6		1,7%	
SLO-Slowenien	310	21		7,3%	
R-Rumänien	181	19		11,7%	
H-Ungarn	140	12		9,4%	
SYR-Syrien	144	40		38,5%	
AFG-Afghanistan	97	14		16,9%	
SRB-Serbien	92	13		16,5%	
I-Italien	84	3		3,7%	

## Glossar und verwendete Abkürzungen

### Arbeitslosenbestand

Zum Monatsende-Stichtag bei den Regionalen Geschäftsstellen des Arbeitsmarktservice zum Zwecke der Arbeitsvermittlung registrierte Personen, die nicht in Beschäftigung oder Ausbildung (Schulung) stehen. Die regionale Zuordnung erfolgt nach dem Wohnort der Arbeitslosen.

### Arbeitslosenquote (national)

Berechnung: Bestand Arbeitsloser / (Bestand Arbeitsloser + Bestand Beschäftigter). Es werden dabei nur die unselbstständig Beschäftigten berücksichtigt. Diese Dimension gibt an, ob die betrachteten Personen zum Stichtag beschäftigt waren oder nicht. Diese Information wird über den Dachverband der Sozialversicherungsträger gewonnen.

### Berufe

Zuletzt ausgeübter Beruf der betrachteten Personen inkl. Lehrberufen. Die Struktur richtet sich nach der üblichen Berufssystematik.

### Beschäftigungsausmaß

Gewünschtes Beschäftigungsausmaß der betrachteten Personen: V-Vollzeit, T-Teilzeit, B-Beides, unbestimmt, k.A.

### In Schulung befindliche Personen

Es handelt sich dabei um Personen, die in AMS-Schulungsmaßnahmen einbezogen sind. Die regionale Zuordnung erfolgt nach dem Wohnort des Schulungsteilnehmers/der Schulungsteilnehmerin.

### Langzeitarbeitslose über 12 Monate

In Österreich werden Personen, die über 365 Tage arbeitslos gemeldet sind, und die auch keine längere Schulung oder Beschäftigungsförderung des AMS absolviert bzw. erhalten haben, als langzeitarbeitslos gezählt. Unterbrechungen bis 28 Tage (z.B.: durch kurze Schulungen, Krankenstand oder kurze Beschäftigungsepisoden) werden nicht berücksichtigt.

### Lehrstellensuchende - Verfügbarkeit

Vorgemerkte Lehrstellensuchende, die z.B. wegen eines bestehenden Schulbesuchs eine Lehrstelle noch nicht antreten können, gelten als nicht sofort verfügbare Lehrstellensuchende. Liegt das Datum des gewünschten Lehrstellenantritts aber bereits in der Vergangenheit, so werden diese Personen als sofort verfügbare Lehrstellensuchende gezählt. In der AMS-Standardstatistik werden bei den Lehrstellensuchenden die sofort verfügbaren Lehrstellensuchenden (ohne Einstellzusage) ausgewiesen.

### Lehrstellensuchende – Vorgemerkt

Bei den Regionalen Geschäftsstellen des Arbeitsmarktservice zum Zwecke der Lehrstellenvermittlung registrierte Personen, für die noch keine erfolgreiche Vermittlung zustande gekommen ist (ohne Einstellzusage). Die regionale Zuordnung erfolgt nach dem Wohnort des/der Lehrstellensuchenden. Auch bei gleichzeitiger Arbeitsplatzsuche wird die Person primär als Lehrstellensuchende/r erfasst.

### Offene Lehrstellen

Die sich aus den Vermittlungsaufträgen der Betriebe ergebende Zahl der freien Lehr- oder Ausbildungsstellen, für die noch keine erfolgreiche Vermittlung zustande gekommen ist (ohne Einstellzusage). Die regionale Zuordnung erfolgt nach dem Standort des Lehrplatzes bzw. der Ausbildungsstelle.

### Offene Stellen

Die sich aus den Vermittlungsaufträgen der Betriebe an die Regionalen Geschäftsstellen des Arbeitsmarktservice ergebende Zahl der freien Arbeitsplätze. Die regionale Zuordnung erfolgt nach dem Arbeitsort.

### Verfügbarkeit

Als sofort verfügbare offene Stellen gelten solche, die bereits hätten besetzt werden können, deren gewünschtes Eintrittsdatum also in der Vergangenheit liegt. Nicht sofort verfügbare Stellen sind jene, die für Vermittlungsbemühungen zwar bereits bekanntgegeben wurden, die aber erst zu einem späteren Zeitpunkt besetzt werden können.

### Zu- und Abgänge

Der Zeitpunkt des Zuganges einer offenen Stelle ist mit dem Datum, an dem der Auftrag an die Regionale Geschäftsstelle gegeben wurde, definiert. Ein Abgang wird dann registriert, wenn das Vermittlungsergebnis realisiert wird, d.h. die offene Stelle tatsächlich besetzt wird bzw. der Tatbestand bekannt wird, dass bereits eine Besetzung erfolgte oder ein anderweitiger Abbuchungsgrund bekannt wird. Die Zu- und Abgänge beinhalten immer sofort und nicht sofort verfügbare offene Stellen.

### Abkürzungen

AL - arbeitslose Personen  
ALQ - Arbeitslosenquote  
LS - Lehrstellensuchende  
LZAL - Langzeitarbeitslose Personen  
SC - Personen in Schulung  
OL - offene Lehrstellen  
OS - offene Stellen

**Arbeitsmarktservice Kärnten, Landesgeschäftsstelle**

9021 Klagenfurt, Rudolfsbahngürtel 42  
Tel.: +4350 904 240 Fax.: +4350 904 200190  
E-Mail: ams.kaernten@ams.at  
Landesgeschäftsführer: Mag. Peter Wedenig  
Stv. Landesgeschäftsführerin: MMag.<sup>a</sup> Melanie Jann

**Arbeitsmarktservice Feldkirchen**

9560 Feldkirchen, 10.-Oktober-Straße 30  
Tel.: +4350 904 240 Fax.: +4350 904 201190  
E-Mail: ams.feldkirchen@ams.at  
Leiter: Karl-Heinz Durchschlag  
Stv. Leiter: Peter Sagmeister, BA

**Arbeitsmarktservice Hermagor**

9620 Hermagor, Eggerstraße 19  
Tel.: +4350 904 240 Fax.: +4350 904 202190  
E-Mail: ams.hermagor@ams.at  
Leiter: Franz Jost  
Stv. Leitung: Karoline Krainer-Jarnig

**Arbeitsmarktservice Klagenfurt**

9021 Klagenfurt, Rudolfsbahngürtel 40  
Tel.: +4350 904 240 Fax.: +4350 904 203190  
E-Mail: ams.klagenfurt@ams.at  
Leiter: Wolfgang Orasch  
Stv. Leiter: Johann Rehsman

**Arbeitsmarktservice Spittal/Drau**

9800 Spittal/Drau, Ortenburgerstraße 13  
Tel.: +4350 904 240 Fax.: +4350 904 204190  
E-Mail: ams.spittal@ams.at  
Leiter: Johann Oberlerchner  
Stv. Leiterin: Daniela Thuswalder

**Arbeitsmarktservice St. Veit/Glan**

9300 St. Veit/Glan, Gerichtsstraße 18  
Tel.: +4350 904 240 Fax.: +4350 904 205190  
E-Mail: ams.sanktveit@ams.at  
Leiter: Günter Krassnig  
Stv. Leiter: Karl Wieser

**Arbeitsmarktservice Villach**

9500 Villach, Trattengasse 30  
Tel.: +4350 904 240 Fax.: +4350 904 206190  
E-Mail: ams.villach@ams.at  
Leiter: Mag. Josef Zeichen  
Stv. Leiterin: Gabriele Sokol

**Arbeitsmarktservice Völkermarkt**

9100 Völkermarkt, Hauptplatz 14  
Tel.: +4350 904 240 Fax.: +4350 904 207190  
E-Mail: ams.voelkermarkt@ams.at  
Leiterin: Mag.<sup>a</sup> Angelika Schleschitz Newart  
Stv. Leiterin: Mag.<sup>a</sup> Angelika Pribasnig

**Arbeitsmarktservice Wolfsberg**

9400 Wolfsberg, Gerhart-Ellert-Platz 1  
Tel.: +4350 904 240 Fax.: +4350 904 208190  
E-Mail: ams.wolfsberg@ams.at  
Leiter: Klaus Leopold  
Stv. Leitung: Ing. Hans Jürgen Pum