

# M onatsbericht 2021 Dezember



#weiter informiert bleiben

## Inhaltsangabe

Monatsüberblick	1
Kurzübersicht - Arbeitsmarktdaten	2
Arbeitslose und Personen in Schulung im Detail	3
Arbeitslosenquote und -entwicklung	4
Arbeitslose Frauen	5
Arbeitslose Männer	6
Offene Stellen sofort verfügbar	7
Lehrstellensuchende sofort verfügbar	8
Offene Lehrstellen sofort verfügbar	9
Besondere Personengruppen	
Arbeitslose Jugendliche	10
Arbeitslose Ältere	11
Arbeitslose Ausländer_innen	12
Glossar und Abkürzungen	13

### Impressum:

#### Medieninhaber und Herausgeber:

Arbeitsmarktservice Kärnten  
Rudolfsbahngürtel 42, 9020 Klagenfurt  
Tel. +43 463/3831  
[www.ams.at/arbeitsmarktdaten-und-medien#kaernten](http://www.ams.at/arbeitsmarktdaten-und-medien#kaernten)

Redaktion: Katharina Krassnig, MA  
Druck: AMS Kärnten  
Layout: Katharina Krassnig, MA  
Rückfragehinweis: Katharina Krassnig, MA Tel.: (0463) - 3831 - 9114

## Monatsüberblick

„Trotz Lockdowns und unsicherer Rahmenbedingungen hat sich der Arbeitsmarkt im Dezember 2021 weiter positiv entwickelt: Wir verzeichnen den höchsten Dezember-Beschäftigtenstand seit Beginn der Aufzeichnungen sowie eine weitere Zunahme der offenen Stellen. Parallel dazu ist die Arbeitslosigkeit gegenüber Dezember 2020 um 26,1% (-8.574) gesunken und auch gegenüber Dezember 2019 – vor der Pandemie – gibt es eine Abnahme um 9,1% (-2.445). Der Rückgang der Arbeitslosigkeit zieht sich durch alle Berufsgruppen und Regionen. Auch jene Personengruppen, die in den vergangenen Monaten besonders im Fokus der arbeitsmarktpolitischen Bemühungen von AMS Kärnten, Sozialpartnern und Land Kärnten standen, konnten von der positiven Entwicklung profitieren: Bei den Jugendlichen sank die Arbeitslosigkeit im Dezember um ein Drittel, bei den über 50-Jährigen um ein Fünftel und bei den Langzeitarbeitslosen um ein Viertel. Vom Krisenmanagement zur Rekordbeschäftigung – so lässt sich das Arbeitsmarktjahr 2021 beschreiben. Es schließt nahtlos an das bisherige Spitzenjahr 2019 an: Im Jahresdurchschnitt 2021 waren 20.969 Arbeitslose beim AMS Kärnten vorgemerkt, 2019 waren es 20.749. Die Arbeitslosenquote liegt – wie 2019 – bei 8,8%. Der Beschäftigtenstand beträgt 216.447. Damit liegen wir geringfügig über dem Wert von 2019 mit 216.025.“

**Mag. Peter Wedenig, Landesgeschäftsführer AMS Kärnten**

### Unselbständige Beschäftigung

Die Entwicklung auf dem Arbeitsmarkt ist anhaltend günstig, die Beschäftigung ist gegenüber den Vergleichsmonaten der Vorjahre steigend. Die Zahl der unselbständig Beschäftigten im Dezember 2021 wird auf 213.000 geschätzt, ein Plus von 5,4 %. Im Vergleich zum Vorkrisenniveau Dezember 2019 legt die Beschäftigung im Dezember 2021 um beachtliche 4.511 bzw. 2,2 % zu.

### Arbeitslosenquote

Für Dezember 2021 liegt die geschätzte Arbeitslosenquote bei 10,2 % (-3,8 Prozentpunkte zum Vorjahresmonat). Die Quote der Frauen ist saisonbedingt niedriger (8,4 %) als jene der Männer (11,9 %). Der Österreichschnitt beträgt 8,1 % (Abnahme Österreich 3,1 Prozentpunkte).

### Arbeitslose Frauen und Männer

24.279 arbeitslose Personen sind beim AMS Kärnten vorgemerkt, das sind um 8.574 Personen weniger als im Vorjahresmonat. Der Rückgang betrifft alle Berufsgruppen, insbesondere aber die Bereiche Bau, Hilfsberufe und Fremdenverkehr. Im Einzelnen bewegen sich die relativen Rückgänge in den Regionalstellen zwischen 58,4 % in Hermagor und 18,7 % in St. Veit/Glan.

Saisonbedingt trifft die Arbeitslosigkeit im Dezember mehr Männer als Frauen (Frauen: 9.425, Männer: 14.854). Die Männerarbeitslosigkeit konzentriert sich aktuell besonders auf die Bereiche Bau, Hilfsberufe und Metall/Elektro.

Den stärksten absoluten Rückgang in der Arbeitslosigkeit von Frauen verzeichnen die Bereiche Fremdenverkehr, Handel und Büro.

Derzeit sind 9.121 Arbeitslose über 50 Jahre beim AMS Kärnten vorgemerkt. Der Anteil der über 50-jährigen Personen an allen Arbeitslosen liegt bei 37,6 %. Markant ist der hohe Anteil der Arbeitslosen über 55 Jahre an allen über 50-Jährigen mit rund drei Fünftel.

Weiterhin positiv ist die Entwicklung bei den langzeitarbeitslosen Personen über ein Jahr (Stichtag Ende Dezember 4.082 Personen). Zum Vorjahresmonat verringerte sich der Bestand um 24,8 %. Ähnlich reduzierte sich die Langzeitarbeitslosigkeit im Österreichschnitt mit 24,1 %.

### Arbeitslose Jugendliche

1.952 Jugendliche bis 25 Jahre sind aktuell beim AMS Kärnten vorgemerkt, um 1.043 bzw. 34,8 % weniger als im Vorjahresmonat. Im Österreichschnitt fällt der Rückgang der Jugendarbeitslosigkeit mit 29,1 % geringer aus.

### Stellenmarkt

Der Stellenmarkt in Kärnten zieht weiter kräftig an: Insgesamt wurden 5.112 offene Stellen dem AMS Kärnten gemeldet. Damit liegen die offenen Stellen auch weit über dem Vorkrisenniveau von Dezember 2019 (3.138 offene Stellen). Aktuell besonders gefragt sind Arbeitskräfte im Bereich Metall/Elektro, Fremdenverkehr und Technik.

### Lehrstellenmarkt

Im Dezember 2021 gibt es 425 Lehrstellensuchende, dem stehen 526 offene Lehrstellen gegenüber. Kärntenweit wird ein Plus von 260 bzw. 97,7 % offenen Lehrstellen zum Vorjahresmonat verzeichnet. Rund ein Drittel davon liegen im Fremdenverkehr und rund ein Fünftel im Handel.



**Mag. Peter Wedenig**



**MMag.<sup>a</sup> Melanie Jann**

## Kurzübersicht - Arbeitsmarktdaten

	Kärnten			Österreich	
	Veränd. zum VJ			Veränd. zum VJ	
		absolut	relativ		relativ
<b>Unselbstst. Beschäftigte*</b>	<b>213.000</b>	<b>11.000</b>	<b>5,4%</b>	<b>3.795.000</b>	<b>4,1%</b>
Frauen	103.000	6.000	5,8%	1.786.000	4,2%
Männer	110.000	5.000	5,1%	2.009.000	4,0%
<b>vorgem. Arbeitslose (AL)</b>	<b>24.279</b>	<b>-8.574</b>	<b>-26,1%</b>	<b>336.276</b>	<b>-26,8%</b>
Frauen	9.425	-4.624	-32,9%	133.088	-31,4%
Männer	14.854	-3.950	-21,0%	203.188	-23,5%
<b>Personen in Schulung (SC)</b>	<b>2.198</b>	<b>332</b>	<b>17,8%</b>	<b>66.102</b>	<b>7,9%</b>
Frauen	1.209	174	16,8%	35.118	7,2%
Männer	989	158	19,0%	30.984	8,8%
<b>vorg. AL &amp; SC-TeilnehmerInnen</b>	<b>26.477</b>	<b>-8.242</b>	<b>-23,7%</b>	<b>402.378</b>	<b>-22,8%</b>
Frauen	10.634	-4.450	-29,5%	168.206	-25,8%
Männer	15.843	-3.792	-19,3%	234.172	-20,4%

### Stellenmarkt

Bestand offene Stellen sofort verfügbar	5.112	2.725	114,2%	102.193	101,9%
Bestand offene Lehrstellen sofort verfügbar	526	260	97,7%	6.916	52,6%
Zugänge offene Stellen	2.572	1.092	73,8%	33.307	76,1%
Zugänge offene Lehrstellen	76	53	230,4%	733	102,5%
Lehrstellensuchende	425	-101	-19,2%	6.789	-13,1%

<b>Arbeitslosenquote* (ALQ)</b>	<b>10,2%</b>	<b>-3,8 %-Pkt.</b>	<b>8,1%</b>	<b>-3,1 %-Pkt.</b>
Frauen	8,4%	-4,2 %-Pkt.	6,9%	-3,2 %-Pkt.
Männer	11,9%	-3,3 %-Pkt.	9,2%	-2,9 %-Pkt.

### Bundesländervergleich

	Beschäftigte*	Arbeitslose	ALQ*
Burgenland	107.000	10.228	8,7%
<b>Kärnten</b>	<b>213.000</b>	<b>24.279</b>	<b>10,2%</b>
Niederösterreich	630.000	55.003	8,0%
Oberösterreich	675.000	39.079	5,5%
Salzburg	261.000	12.479	4,6%
Steiermark	527.000	41.402	7,3%
Tirol	342.000	16.889	4,7%
Vorarlberg	170.000	10.170	5,6%
Wien	870.000	126.747	12,7%
<b>Österreich</b>	<b>3.795.000</b>	<b>336.276</b>	<b>8,1%</b>

\*geschätzte Werte; die endgültigen Zahlen zur unselbständigen Beschäftigung und damit die ALQ werden Mitte des Monats vorliegen.

## Arbeitslose und Personen in Schulung im Detail

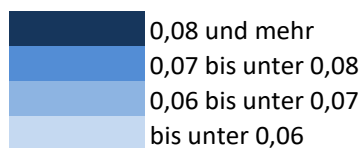
		Veränd. zum VJ			
		absolut	relativ		
<b>Arbeitslose (AL)</b>	<b>24.279</b>	<b>-8.574</b>		<b>-26,1%</b>	
Jugendliche unter 25 Jahre	1.952	-1.043		-34,8%	
Haupterwerbsalter 25 bis 49 Jahre	13.206	-5.220		-28,3%	
Ältere über 50 Jahre	9.121	-2.311		-20,2%	
Ältere über 55 Jahre	5.636	-1.052		-15,7%	
AusländerInnen	5.451	-2.085		-27,7%	
LZAL* über 12 Monate	4.082	-1.347		-24,8%	
Pflichtschulausbildung	9.580	-3.208		-25,1%	
Lehrausbildung	10.313	-3.657		-26,2%	
Mittlere Ausbildung	1.212	-461		-27,6%	
Höhere Ausbildung	1.894	-837		-30,6%	
Akademische Ausbildung	1.207	-345		-22,2%	
<b>AL in Bezirken</b>	<b>24.279</b>	<b>-8.574</b>		<b>-26,1%</b>	
Feldkirchen	1.207	-503		-29,4%	
Hermagor	365	-512		-58,4%	
Klagenfurt	7.165	-2.099		-22,7%	
Spittal/Drau	3.448	-1.963		-36,3%	
St. Veit/Glan	2.105	-483		-18,7%	
Villach	6.109	-2.041		-25,0%	
Völkermarkt	2.088	-530		-20,2%	
Wolfsberg	1.792	-443		-19,8%	
<b>SC in Bezirken</b>	<b>2.198</b>	<b>332</b>		<b>17,8%</b>	
Feldkirchen	68	15		28,3%	
Hermagor	17	-2		-10,5%	
Klagenfurt	787	110		16,2%	
Spittal/Drau	210	6		2,9%	
St. Veit/Glan	182	37		25,5%	
Villach	563	73		14,9%	
Völkermarkt	165	51		44,7%	
Wolfsberg	206	42		25,6%	
<b>AL und SC in Bezirken</b>	<b>26.477</b>	<b>-8.242</b>		<b>-23,7%</b>	
Feldkirchen	1.275	-488		-27,7%	
Hermagor	382	-514		-57,4%	
Klagenfurt	7.952	-1.989		-20,0%	
Spittal/Drau	3.658	-1.957		-34,9%	
St. Veit/Glan	2.287	-446		-16,3%	
Villach	6.672	-1.968		-22,8%	
Völkermarkt	2.253	-479		-17,5%	
Wolfsberg	1.998	-401		-16,7%	
<b>Berufe</b>					
Bau	4.277	-371		-8,0%	
Metall-/Elektroberufe	1.510	-428		-22,1%	
Holz	310	-60		-16,2%	
Hilfsberufe	3.170	-848		-21,1%	
Handel	2.031	-767		-27,4%	
Fremdenverkehr	2.783	-3.548		-56,0%	
Reinigung	1.517	-379		-20,0%	
Technische Berufe	645	-206		-24,2%	
Büroberufe	2.154	-664		-23,6%	
Gesundheit	735	-226		-23,5%	

\*LZAL: Langzeitarbeitslose, siehe Glossar.

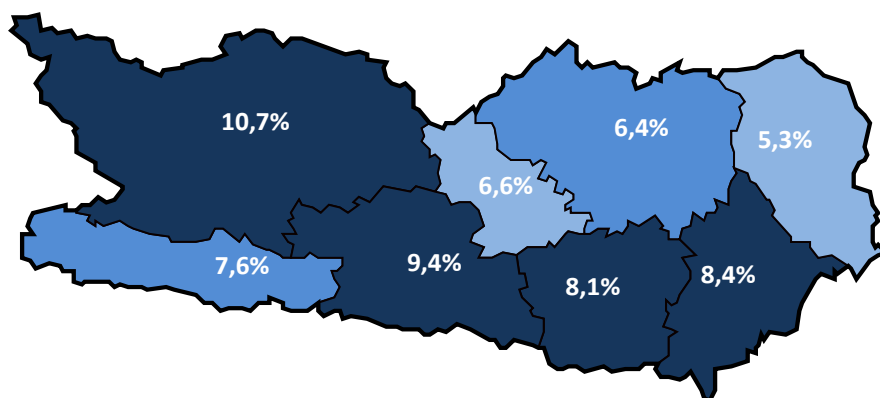
# Arbeitslosenquote und -entwicklung

## Arbeitslosenquote (ALQ)

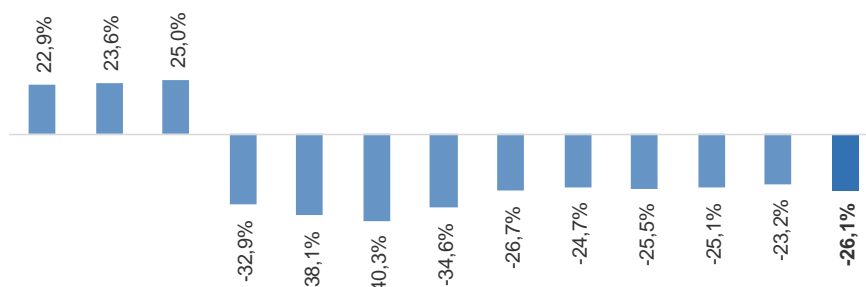
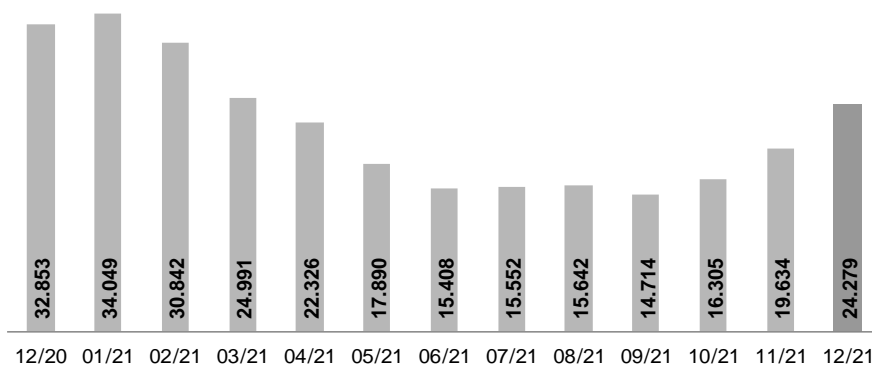
### Arbeitslosenquoten Dezember 2021



Kärnten: 8,3%  
Österreich: 7,0%



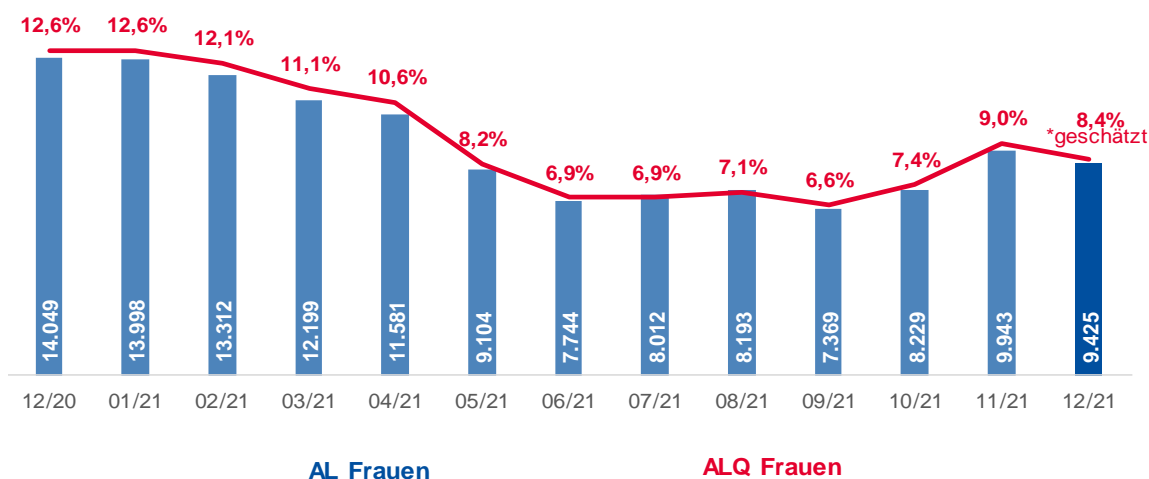
## Arbeitslose Personen im Monatsverlauf und Veränderung zum Vorjahresmonat



## Arbeitslose Frauen

Frauen		Veränd. zum VJ			
		absolut	relativ		
<b>Frauen</b>	<b>9.425</b>	<b>-4.624</b>		<b>-32,9%</b>	
Schulungsteilnehmerinnen	1.209	174		16,8%	
Jugendliche unter 25 Jahre	661	-550		-45,4%	
Haupterwerbsalter 25 bis 49 Jahre	5.323	-2.828		-34,7%	
Ältere über 50 Jahre	3.441	-1.246		-26,6%	
Ältere über 55 Jahre	2.035	-562		-21,6%	
Pflichtschulausbildung	3.745	-1.838		-32,9%	
Lehrausbildung	3.135	-1.693		-35,1%	
Mittlere Ausbildung	744	-337		-31,2%	
Höhere Ausbildung	1.030	-528		-33,9%	
Akademische Ausbildung	738	-196		-21,0%	
LZAL über 12 Monate	1.830	-603		-24,8%	
<b>Berufe</b>					
Bau	98	9		10,1%	
Metall-/Elektroberufe	69	-9		-11,5%	
Holz	15	-5		-25,0%	
Hilfsberufe	994	-312		-23,9%	
Handel	1.386	-555		-28,6%	
Fremdenverkehr	1.890	-2.131		-53,0%	
Reinigung	1.264	-336		-21,0%	
Technische Berufe	99	-32		-24,4%	
Büroberufe	1.442	-508		-26,1%	
Gesundheit	610	-186		-23,4%	
<b>Bezirke</b>					
Feldkirchen	350	-230		-39,7%	
Hermagor	118	-319		-73,0%	
Klagenfurt	2.729	-1.065		-28,1%	
Spittal/Drau	1.327	-1.287		-49,2%	
St. Veit/Glan	728	-249		-25,5%	
Villach	2.671	-1.039		-28,0%	
Völkermarkt	826	-220		-21,0%	
Wolfsberg	676	-215		-24,1%	

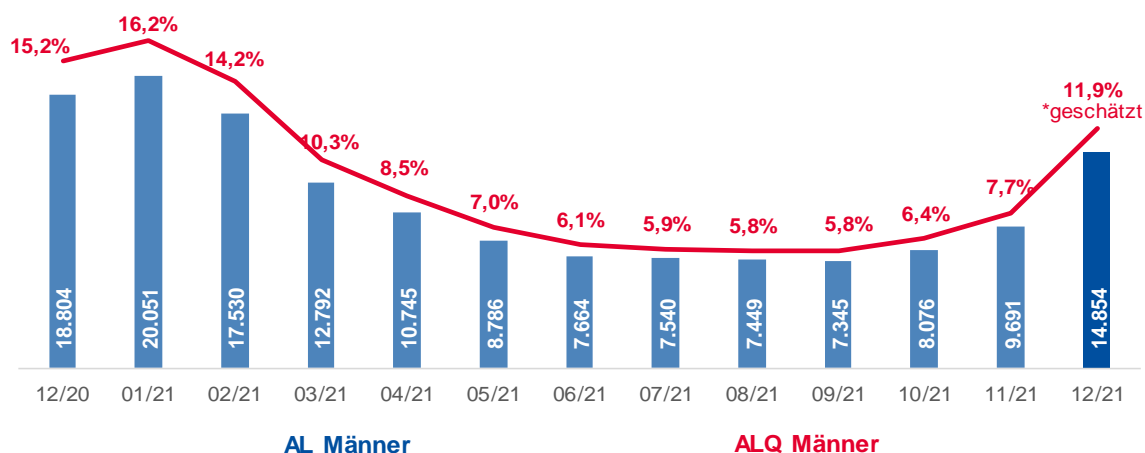
### Arbeitslose Frauen und Arbeitslosenquote\* im Monatsverlauf



## Arbeitslose Männer

		Veränd. zum VJ			
		absolut	relativ		
<b>Männer</b>	<b>14.854</b>	<b>-3.950</b>		<b>-21,0%</b>	
Schulungsteilnehmer	989	158		19,0%	
Jugendliche unter 25 Jahre	1.291	-493		-27,6%	
Haupterwerbsalter 25 bis 49 Jahre	7.883	-2.392		-23,3%	
Ältere über 50 Jahre	5.680	-1.065		-15,8%	
Ältere über 55 Jahre	3.601	-490		-12,0%	
Pflichtschulausbildung	5.835	-1.370		-19,0%	
Lehrausbildung	7.178	-1.964		-21,5%	
Mittlere Ausbildung	468	-124		-20,9%	
Höhere Ausbildung	864	-309		-26,3%	
Akademische Ausbildung	469	-149		-24,1%	
LZAL über 12 Monate	2.252	-744		-24,8%	
<b>Berufe</b>					
Bau	4.179	-380		-8,3%	
Metall-/Elektroberufe	1.441	-419		-22,5%	
Holz	295	-55		-15,7%	
Hilfsberufe	2.176	-536		-19,8%	
Handel	645	-212		-24,7%	
Fremdenverkehr	893	-1.417		-61,3%	
Reinigung	253	-43		-14,5%	
Technische Berufe	546	-174		-24,2%	
Büroberufe	712	-156		-18,0%	
Gesundheit	125	-40		-24,2%	
<b>Bezirke</b>					
Feldkirchen	857	-273		-24,2%	
Hermagor	247	-193		-43,9%	
Klagenfurt	4.436	-1.034		-18,9%	
Spittal/Drau	2.121	-676		-24,2%	
St. Veit/Glan	1.377	-234		-14,5%	
Villach	3.438	-1.002		-22,6%	
Völkermarkt	1.262	-310		-19,7%	
Wolfsberg	1.116	-228		-17,0%	

### Arbeitslose Männer und Arbeitslosenquote\* im Monatsverlauf

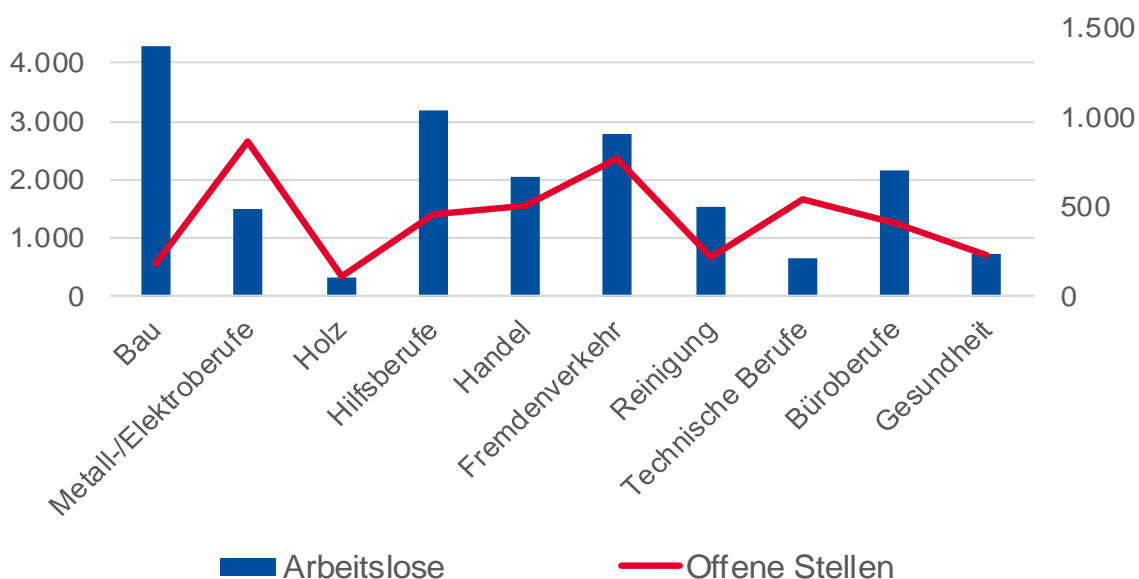




## Offene Stellen sofort verfügbar

Offene Stellen (OS)		Veränd. zum VJ			
		absolut	relativ		
<b>Offene Stellen (OS)</b>	<b>5.112</b>	<b>2.725</b>		<b>114,2%</b>	
<b>OS in Berufen</b>					
Bau	182	59		48,0%	
Metall-/Elektroberufe	860	425		97,7%	
Holz	107	33		44,6%	
Hilfsberufe	462	277		149,7%	
Handel	511	209		69,2%	
Fremdenverkehr	773	650		528,5%	
Reinigung	220	122		124,5%	
Technische Berufe	537	335		165,8%	
Büroberufe	408	176		75,9%	
Gesundheit	234	45		23,8%	
<b>OS in Bezirken</b>					
Feldkirchen	329	157		91,3%	
Hermagor	274	177		182,5%	
Klagenfurt	1.439	684		90,6%	
Spittal/Drau	865	534		161,3%	
St. Veit/Glan	314	153		95,0%	
Villach	1.174	651		124,5%	
Völkermarkt	294	112		61,5%	
Wolfsberg	423	257		154,8%	
<b>Stellenandrangziffer</b>	<b>4,7</b>	<b>13,8</b>			

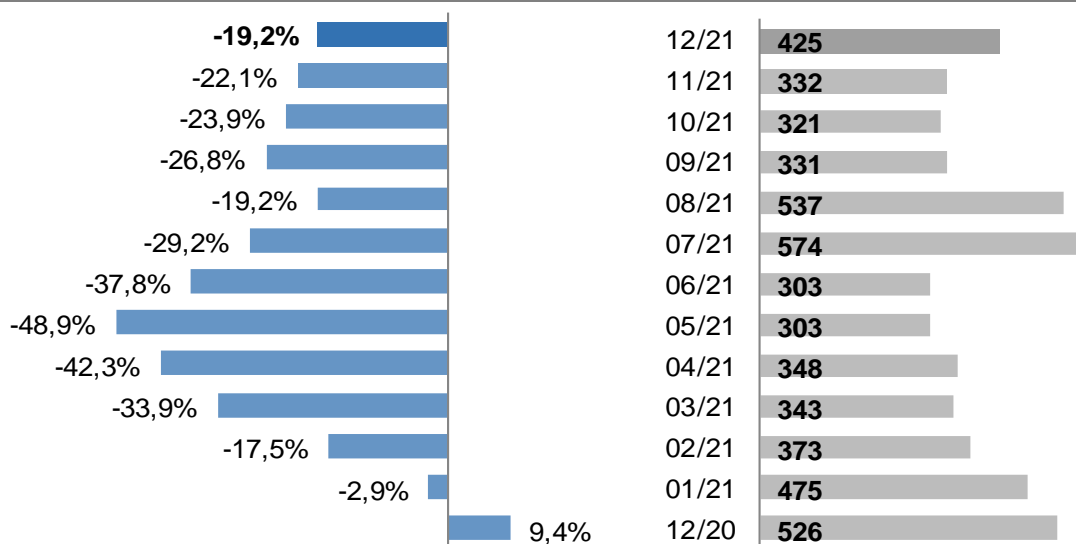
### Arbeitskräfteangebot vs. Arbeitskräftenachfrage



## Lehrstellensuchende sofort verfügbar

		Veränd. zum VJ			
		absolut	relativ		
<b>Lehrstellensuchende (LS)</b>	<b>425</b>	<b>-101</b>		<b>-19,2%</b>	
Frauen	188	-39		-17,2%	
Männer	237	-62		-20,7%	
<b>LS in Berufen</b>					
Bau	37	-11		-22,9%	
Metall-/Elektroberufe	103	-3		-2,8%	
Holz	11	-2		-15,4%	
Handel	84	-49		-36,8%	
Fremdenverkehr	26	-16		-38,1%	
Reinigung	1	0		0,0%	
Technische Berufe	23	-4		-14,8%	
Büroberufe	50	-2		-3,8%	
Gesundheit	12	1		9,1%	
<b>LS in Bezirken</b>					
Feldkirchen	7	-3		-30,0%	
Hermagor	3	-1		-25,0%	
Klagenfurt	170	-22		-11,5%	
Spittal/Drau	46	-20		-30,3%	
St. Veit/Glan	35	3		9,4%	
Villach	101	-48		-32,2%	
Völkermarkt	33	-1		-2,9%	
Wolfsberg	30	-9		-23,1%	

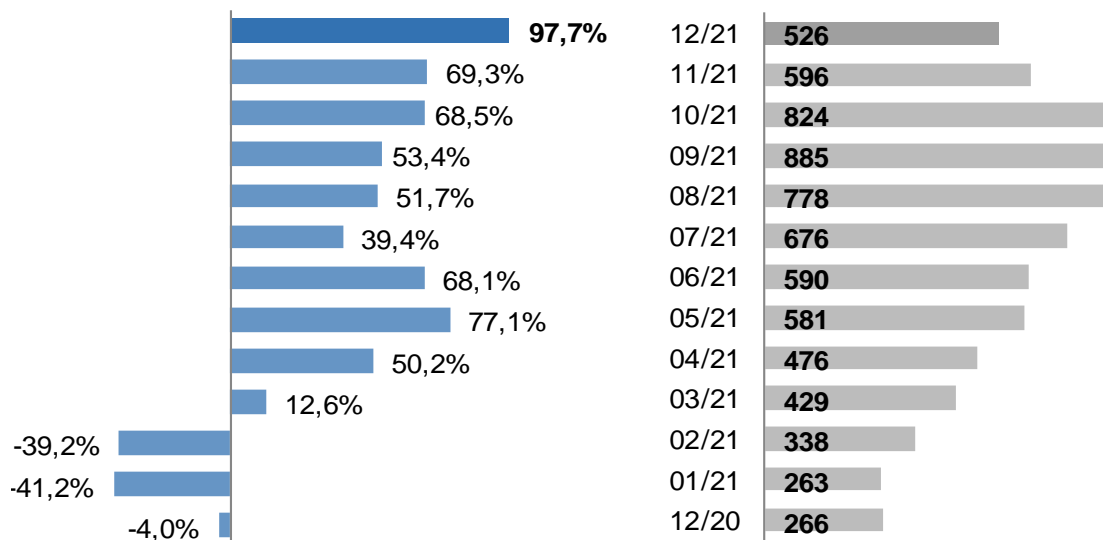
## Lehrstellensuchende im Monatsverlauf und Veränderung zum Vorjahresmonat



## Offene Lehrstellen sofort verfügbar

		Veränd. zum VJ			
		absolut	relativ		
<b>Offene Lehrstellen (OL)</b>	<b>526</b>	<b>260</b>		<b>97,7%</b>	
<b>OL in Berufen</b>					
Bau	26	14		116,7%	
Metall-/Elektroberufe	78	25		47,2%	
Holz	20	-1		-4,8%	
Handel	115	63		121,2%	
Fremdenverkehr	182	118		184,4%	
Reinigung	1	1	/0	/0	
Technische Berufe	10	5		100,0%	
Büroberufe	35	14		66,7%	
Gesundheit	11	-1		-8,3%	
<b>OL in Bezirken</b>					
Feldkirchen	40	20		100,0%	
Hermagor	57	29		103,6%	
Klagenfurt	77	34		79,1%	
Spittal/Drau	160	86		116,2%	
St. Veit/Glan	25	10		66,7%	
Villach	106	46		76,7%	
Völkermarkt	19	14		280,0%	
Wolfsberg	42	21		100,0%	
<b>Lehrstellenandrangziffer</b>	<b>0,8</b>	<b>2,0</b>			





































## Offene Lehrstellen im Monatsverlauf und Veränderung zum Vorjahresmonat
























## Arbeitslose Jugendliche

		Veränd. zum VJ			
		absolut	relativ		
<b>Jugendliche bis 25 Jahre</b>	<b>1.952</b>	<b>-1.043</b>		<b>-34,8%</b>	
Frauen	661	-550		-45,4%	
Männer	1.291	-493		-27,6%	
<b>Personen in Schulung (SC)</b>	<b>870</b>	<b>-19</b>		<b>-2,1%</b>	
<b>Ausbildung</b>					
Pflichtschulausbildung	827	-325		-28,2%	
Lehrausbildung	823	-459		-35,8%	
Mittlere Ausbildung	106	-80		-43,0%	
Höhere Ausbildung	170	-168		-49,7%	
Akademische Ausbildung	9	-15		-62,5%	
<b>Berufe</b>					
Bau	411	-47		-10,3%	
Metall-/Elektroberufe	217	-92		-29,8%	
Holz	34	-13		-27,7%	
Hilfsberufe	273	-65		-19,2%	
Handel	217	-113		-34,2%	
Fremdenverkehr	237	-483		-67,1%	
Reinigung	49	-18		-26,9%	
Technische Berufe	56	-23		-29,1%	
Büroberufe	121	-83		-40,7%	
Gesundheit	34	-20		-37,0%	
<b>Bezirke</b>					
Feldkirchen	124	-33		-21,0%	
Hermagor	40	-47		-54,0%	
Klagenfurt	543	-264		-32,7%	
Spittal/Drau	302	-224		-42,6%	
St. Veit/Glan	200	-52		-20,6%	
Villach	406	-287		-41,4%	
Völkermarkt	166	-61		-26,9%	
Wolfsberg	171	-75		-30,5%	
<b>Jugendliche bis 19 Jahre</b>	<b>248</b>	<b>-120</b>		<b>-32,6%</b>	
Feldkirchen	17	-5		-22,7%	
Hermagor	3	-8		-72,7%	
Klagenfurt	68	-25		-26,9%	
Spittal/Drau	42	-34		-44,7%	
St. Veit/Glan	31	-7		-18,4%	
Villach	57	-27		-32,1%	
Völkermarkt	9	-14		-60,9%	
Wolfsberg	21	0		0,0%	
<b>Jugendliche 20 bis 24 Jahre</b>	<b>1.704</b>	<b>-923</b>		<b>-35,1%</b>	
Feldkirchen	107	-28		-20,7%	
Hermagor	37	-39		-51,3%	
Klagenfurt	475	-239		-33,5%	
Spittal/Drau	260	-190		-42,2%	
St. Veit/Glan	169	-45		-21,0%	
Villach	349	-260		-42,7%	
Völkermarkt	157	-47		-23,0%	
Wolfsberg	150	-75		-33,3%	

## Arbeitslose Ältere

		Veränd. zum VJ			
		absolut	relativ		
<b>Ältere (über 50 Jahre)</b>	<b>9.121</b>	<b>-2.311</b>		<b>-20,2%</b>	
Frauen	3.441	-1.246		-26,6%	
Männer	5.680	-1.065		-15,8%	
Personen in Schulung (SC)	233	58		33,1%	
Pflichtschulausbildung	3.546	-939		-20,9%	
Lehrausbildung	4.062	-1.025		-20,1%	
Mittlere Ausbildung	496	-94		-15,9%	
Höhere Ausbildung	638	-184		-22,4%	
Akademische Ausbildung	349	-61		-14,9%	
LZAL über 12 Monate	1.844	-510		-8,1%	
<b>Bezirke</b>					
Feldkirchen	446	-162		-26,6%	
Hermagor	162	-156		-49,1%	
Klagenfurt	2.590	-446		-14,7%	
Spittal/Drau	1.304	-605		-31,7%	
St. Veit/Glan	741	-139		-15,8%	
Villach	2.322	-568		-19,7%	
Völkermarkt	814	-135		-14,2%	
Wolfsberg	742	-100		-11,9%	
<b>Ältere (über 55 Jahre)</b>					
<b>Ältere (über 55 Jahre)</b>	<b>5.636</b>	<b>-1.052</b>		<b>-15,7%</b>	
Frauen	2.035	-562		-21,6%	
Männer	3.601	-490		-12,0%	
Personen in Schulung (SC)	75	19		33,9%	
Pflichtschulausbildung	2.140	-488		-18,6%	
Lehrausbildung	2.529	-451		-15,1%	
Mittlere Ausbildung	325	-32		-9,0%	
Höhere Ausbildung	417	-65		-13,5%	
Akademische Ausbildung	203	-8		-3,8%	
LZAL über 12 Monate	1.844	-163		-8,1%	
<b>Bezirke</b>					
Feldkirchen	278	-70		-20,1%	
Hermagor	104	-72		-40,9%	
Klagenfurt	1.576	-167		-9,6%	
Spittal/Drau	802	-301		-27,3%	
St. Veit/Glan	448	-59		-11,6%	
Villach	1.476	-250		-14,5%	
Völkermarkt	521	-75		-12,6%	
Wolfsberg	431	-58		-11,9%	

## Arbeitslose Ausländer\_innen

		Veränd. zum VJ			
		absolut	relativ		
<b>AusländerInnen</b>	<b>5.451</b>	<b>-2.085</b>		<b>-27,7%</b>	
Frauen	2.105	-1.089		-34,1%	
Männer	3.346	-996		-22,9%	
Personen in Schulung (SC)	510	97		23,5%	
Pflichtschulausbildung	3.527	-1.342		-27,6%	
Lehrausbildung	1.090	-441		-28,8%	
Mittlere Ausbildung	172	-57		-24,9%	
Höhere Ausbildung	341	-137		-28,7%	
Akademische Ausbildung	280	-54		-16,2%	
LZAL über 12 Monate	650	-296		-31,3%	
mit Asyl	448	-270		-37,6%	
<b>Nationalität</b>					
BOS-Bosnien-Herzegowina	904	-230		-20,3%	
CRO-Kroatien	744	-215		-22,4%	
D-Deutschland	584	-260		-30,8%	
SLO-Slowenien	564	-188		-25,0%	
R-Rumänien	524	-99		-15,9%	
H-Ungarn	274	-230		-45,6%	
I-Italien	166	-91		-35,4%	
SYR-Syrien	151	-104		-40,8%	
AFG-Afghanistan	139	-101		-42,1%	
SRB-Serbien	149	-59		-28,4%	

## Glossar und verwendete Abkürzungen

### Arbeitslosenbestand

Zum Monatsende-Stichtag bei den Regionalen Geschäftsstellen des Arbeitsmarktservice zum Zwecke der Arbeitsvermittlung registrierte Personen, die nicht in Beschäftigung oder Ausbildung (Schulung) stehen. Die regionale Zuordnung erfolgt nach dem Wohnort der Arbeitslosen.

### Arbeitslosenquote (national)

Berechnung: Bestand Arbeitsloser / (Bestand Arbeitsloser + Bestand Beschäftigter). Es werden dabei nur die unselbstständig Beschäftigten berücksichtigt. Diese Dimension gibt an, ob die betrachteten Personen zum Stichtag beschäftigt waren oder nicht. Diese Information wird über den Dachverband der Sozialversicherungsträger gewonnen.

### Berufe

Zuletzt ausgeübter Beruf der betrachteten Personen inkl. Lehrberufen. Die Struktur richtet sich nach der üblichen Berufssystematik.

### Beschäftigungsausmaß

Gewünschtes Beschäftigungsausmaß der betrachteten Personen: V-Vollzeit, T-Teilzeit, B-Beides, unbestimmt, k.A.

### In Schulung befindliche Personen

Es handelt sich dabei um Personen, die in AMS-Schulungsmaßnahmen einbezogen sind. Die regionale Zuordnung erfolgt nach dem Wohnort des Schulungsteilnehmers/der Schulungsteilnehmerin.

### Langzeitarbeitslose über 12 Monate

In Österreich werden Personen, die über 365 Tage arbeitslos gemeldet sind, und die auch keine längere Schulung oder Beschäftigungsförderung des AMS absolviert bzw. erhalten haben, als langzeitarbeitslos gezählt. Unterbrechungen bis 28 Tage (z.B.: durch kurze Schulungen, Krankenstand oder kurze Beschäftigungsepisoden) werden nicht berücksichtigt.

### Lehrstellensuchende - Verfügbarkeit

Vorgemerkte Lehrstellensuchende, die z.B. wegen eines bestehenden Schulbesuchs eine Lehrstelle noch nicht antreten können, gelten als nicht sofort verfügbare Lehrstellensuchende. Liegt das Datum des gewünschten Lehrstellenantritts aber bereits in der Vergangenheit, so werden diese Personen als sofort verfügbare Lehrstellensuchende gezählt. In der AMS-Standardstatistik werden bei den Lehrstellensuchenden die sofort verfügbaren Lehrstellensuchenden (ohne Einstellzusage) ausgewiesen.

### Lehrstellensuchende – Vorgemerkt

Bei den Regionalen Geschäftsstellen des Arbeitsmarktservice zum Zwecke der Lehrstellenvermittlung registrierte Personen, für die noch keine erfolgreiche Vermittlung zustande gekommen ist (ohne Einstellzusage). Die regionale Zuordnung erfolgt nach dem Wohnort des/der Lehrstellensuchenden. Auch bei gleichzeitiger Arbeitsplatzsuche wird die Person primär als Lehrstellensuchende/r erfasst.

### Offene Lehrstellen

Die sich aus den Vermittlungsaufträgen der Betriebe ergebende Zahl der freien Lehr- oder Ausbildungsstellen, für die noch keine erfolgreiche Vermittlung zustande gekommen ist (ohne Einstellzusage). Die regionale Zuordnung erfolgt nach dem Standort des Lehrplatzes bzw. der Ausbildungsstelle.

### Offene Stellen

Die sich aus den Vermittlungsaufträgen der Betriebe an die Regionalen Geschäftsstellen des Arbeitsmarktservice ergebende Zahl der freien Arbeitsplätze. Die regionale Zuordnung erfolgt nach dem Arbeitsort.

### Verfügbarkeit

Als sofort verfügbare offene Stellen gelten solche, die bereits hätten besetzt werden können, deren gewünschtes Eintrittsdatum also in der Vergangenheit liegt. Nicht sofort verfügbare Stellen sind jene, die für Vermittlungsbemühungen zwar bereits bekanntgegeben wurden, die aber erst zu einem späteren Zeitpunkt besetzt werden können.

### Zu- und Abgänge

Der Zeitpunkt des Zuganges einer offenen Stelle ist mit dem Datum, an dem der Auftrag an die Regionale Geschäftsstelle gegeben wurde, definiert. Ein Abgang wird dann registriert, wenn das Vermittlungsergebnis realisiert wird, d.h. die offene Stelle tatsächlich besetzt wird bzw. der Tatbestand bekannt wird, dass bereits eine Besetzung erfolgte oder ein anderweitiger Abbuchungsgrund bekannt wird. Die Zu- und Abgänge beinhalten immer sofort und nicht sofort verfügbare offene Stellen.

### Abkürzungen

AL - arbeitslose Personen  
ALQ - Arbeitslosenquote  
LS - Lehrstellensuchende  
LZAL - Langzeitarbeitslose Personen  
SC - Personen in Schulung  
OL - offene Lehrstellen  
OS - offene Stellen

**Arbeitsmarktservice Kärnten, Landesgeschäftsstelle**

9021 Klagenfurt, Rudolfsbahngürtel 42  
Tel.: +4350 904 240 Fax.: 050 904 200190  
E-Mail: ams.kaernten@ams.at  
Landesgeschäftsführer: Mag. Peter Wedenig  
Stv. Landesgeschäftsführerin: MMag.<sup>a</sup> Melanie Jann

**Arbeitsmarktservice Feldkirchen**

9560 Feldkirchen, 10.-Oktober-Straße 30  
Tel.: +4350 904 240 Fax.: +4350 904 201190  
E-Mail: ams.feldkirchen@ams.at  
Leiter: Karl-Heinz Durchschlag  
Stv. Leiter: Peter Sagmeister, BA

**Arbeitsmarktservice Hermagor**

9620 Hermagor, Eggerstraße 19  
Tel.: +4350 904 240 Fax.: +4350 904 202190  
E-Mail: ams.hermagor@ams.at  
Leiter: Ing. Franz Janschitz  
Stv. Leiter: Franz Jost

**Arbeitsmarktservice Klagenfurt**

9021 Klagenfurt, Rudolfsbahngürtel 40  
Tel.: +4350 904 240 Fax.: +4350 904 203190  
E-Mail: ams.klagenfurt@ams.at  
Leiter: Wolfgang Orasch  
Stv. Leiter: Johann Rehsman

**Arbeitsmarktservice Spittal/Drau**

9800 Spittal/Drau, Ortenburgerstraße 13  
Tel.: +4350 904 240 Fax.: +4350 904 204190  
E-Mail: ams.spittal@ams.at  
Leiter: Johann Oberlerchner  
Stv. Leiterin: Daniela Thuswalder

**Arbeitsmarktservice St. Veit/Glan**

9300 St. Veit/Glan, Gerichtsstraße 18  
Tel.: +4350 904 240 Fax.: +4350 904 205190  
E-Mail: ams.sanktveit@ams.at  
Leiter: Günter Krassnig  
Stv. Leiter: Karl Wieser

**Arbeitsmarktservice Villach**

9500 Villach, Trattengasse 30  
Tel.: +4350 904 240 Fax.: +4350 904 206190  
E-Mail: ams.villach@ams.at  
Leiter: Mag. Josef Zeichen  
Stv. Leiterin: Gabriele Sokol

**Arbeitsmarktservice Völkermarkt**

9100 Völkermarkt, Hauptplatz 14  
Tel.: +4350 904 240 Fax.: +4350 904 207190  
E-Mail: ams.voelkermarkt@ams.at  
Leiterin: Mag.<sup>a</sup> Angelika Schleschitz Newart  
Stv. Leiterin: Mag.<sup>a</sup> Angelika Pribasnig

**Arbeitsmarktservice Wolfsberg**

9400 Wolfsberg, Gerhart-Ellert-Platz 1  
Tel.: +4350 904 240 Fax.: +4350 904 208190  
E-Mail: ams.wolfsberg@ams.at  
Leiter: Klaus Leopold  
Stv. Leiterin: Elfriede Karner