

M

Monatsbericht 2020

Dezember



#weiter informiert bleiben



Arbeitsmarktservice
Kärnten

Inhaltsangabe

Monatsüberblick	1
Kurzübersicht - Arbeitsmarktdaten	2
Arbeitslose und Personen in Schulung im Detail	3
Arbeitslosenquote und -entwicklung	4
Arbeitslose Frauen	5
Arbeitslose Männer	6
Offene Stellen sofort verfügbar	7
Lehrstellensuchende sofort verfügbar	8
Offene Lehrstellen sofort verfügbar	9
Besondere Personengruppen	
Arbeitslose Jugendliche	10
Arbeitslose Ältere	11
Arbeitslose AusländerInnen	12
Glossar und Abkürzungen	13

Impressum:

Medieninhaber und Herausgeber:

Arbeitsmarktservice Kärnten
Rudolfsbahngürtel 42, 9020 Klagenfurt
Tel. +43 463/3831
www.ams.at/arbeitsmarktdaten-und-medien#kaernten

Redaktion: Katharina Krassnig, MA
Druck: AMS Kärnten
Layout: Katharina Krassnig, MA
Rückfragehinweis: Katharina Krassnig, MA Tel.: (0463) - 3831 - 9114

Monatsüberblick

„Bedingt durch die Saison und den Lockdown hat die Arbeitslosigkeit in Kärnten im Dezember nochmals kräftig zugenommen: Insgesamt waren 34.719 Menschen beim AMS Kärnten arbeitslos vorgemerkt oder in Schulung – das ist ein Plus von 21,2% gegenüber dem Vorjahresmonat (+6.071 Personen). Die Zunahme zieht sich quer durch die Berufsgruppen; besonders markant ist der Anstieg aber im Fremdenverkehr mit +3.646 Personen. Der Beschäftigtenstand hat sich dennoch relativ stabil gehalten: Mit 206.000 Beschäftigten liegen wir in Kärnten nahe am Vorjahreswert (-2.000/-1,2%).“

Mag. Peter Wedenig, Landesgeschäftsführer AMS Kärnten

Unselbständige Beschäftigung

Sowohl das Saisonende der Baubranche als auch der dritte Lockdown zur Bekämpfung der Pandemie dämpfen die Erholung der Beschäftigtenzahlen. Für Dezember 2020 ist der Rückgang der Beschäftigung vor allem in den Branchen „Beherbergung und Gastronomie“, „Bau“ und „Erbringung sonstiger wirtschaftlicher Dienstleistungen (Arbeitskräfteüberlassung)“ zu erwarten.

Arbeitslosenquote

Für Dezember 2020 liegt die geschätzte Arbeitslosenquote bei 13,8 %, um 2,4 Prozentpunkte höher als im Vorjahresmonat. Kärnten weist damit die zweithöchste Quote nach Wien (15,7%) auf und liegt über dem Österreichschnitt von 11,0 % (Zunahme Österreich 2,5 Prozentpunkte).

Arbeitslose Frauen und Männer

Derzeit befinden sich 32.853 Personen in Arbeitslosigkeit, das ist eine Zunahme von arbeitslosen Personen gegenüber dem Vorjahresmonat um +6.129 Personen bzw. +22,9 %. Zurückzuführen ist diese Steigerung insbesondere auf das Saisonende des Baus und den dritten Lockdown.

Der Fremdenverkehr verzeichnet die höchste Arbeitslosenzunahme bei Frauen und Männern. Frauen sind zudem in den Bereichen Handel, Reinigung und Frisöre am stärksten von Arbeitslosigkeit betroffen. Neben dem Fremdenverkehr verzeichnen die Bereiche Bau und Handel einen Zuwachs in der Männerarbeitslosigkeit. Auffallend ist die Zunahme der Frauenarbeitslosigkeit im Bezirk Hermagor mit einem Plus von 308 Personen bzw. 238,8 %.

Der Anteil der älteren Arbeitsuchenden über 50 Jahre am gesamten Arbeitslosenbestand beträgt 34,8 %. Derzeit befinden sich 11.432 Ältere in Arbeitslosigkeit, um +2.144 Personen bzw. 23,1 % mehr als im Vorjahresmonat.

Arbeitslose Jugendliche

Derzeit sind 2.995 Jugendliche bis 25 Jahre beim AMS vorgemerkt, um 553 mehr als im Vorjahresmonat. Die absolute Veränderung ist großteils auf die Gruppe der Jugendlichen von 20 bis 24 Jahre zurückzuführen (+488). Im Vergleich zum Österreichschnitt mit der Zunahme von 26,5 % arbeitslosen Jugendlichen, liegt Kärnten bei nur 22,6 %.

Lehrstellenmarkt

Im Dezember 2020 gibt es 526 Lehrstellensuchende, um 9,4 % mehr als im Vorjahresmonat. Besonders die Bereiche Handel, Metall-/Elektro und Büro werden von Lehrstellensuchenden nachgefragt. Klagenfurt verzeichnet die stärkste Zunahme an Lehrstellensuchenden (+19) gefolgt von Villach (+18). Kärntenweit gibt es 266 offene Lehrstellen, um 11 gemeldete Lehrstellen weniger als im Vorjahresmonat. Starke Nachfrage von Lehrlingen verzeichnen Berufe im Fremdenverkehr, Handel und im Metall-/Elektrobereich.



Mag. Peter Wedenig
Landesgeschäftsführer



MMag.^a Melanie Jann
stv. Landesgeschäftsführerin

Kurzübersicht - Arbeitsmarktdaten

	Kärnten			Österreich	
	Veränd. zum VJ			Veränd. zum VJ	
		absolut	relativ		relativ
Unselbstst. Beschäftigte*	206.000	-2.000	-1,2%	3.716.000	-1,4%
Frauen	99.000	-2.000	-2,2%	1.747.000	-1,7%
Männer	107.000	0	-0,3%	1.969.000	-1,1%
vorgem. Arbeitslose (AL)	32.853	6.129	22,9%	459.682	31,4%
Frauen	14.049	3.602	34,5%	194.006	41,9%
Männer	18.804	2.527	15,5%	265.676	24,7%
Personen in Schulung (SC)	1.866	-58	-3,0%	61.237	5,4%
Frauen	1.035	-24	-2,3%	32.771	5,1%
Männer	831	-34	-3,9%	28.466	5,8%
vorg. AL & SC-TeilnehmerInnen	34.719	6.071	21,2%	520.919	27,7%
Frauen	15.084	3.578	31,1%	226.777	35,1%
Männer	19.635	2.493	14,5%	294.142	22,6%


















































Stellenmarkt					
Bestand offene Stellen					
sofort verfügbar	2.387	-751	-23,9%	50.610	-22,7%
Bestand offene Lehrstellen					
sofort verfügbar	266	-11	-4,0%	4.533	-7,7%
Zugänge offene Stellen	1.480	-165	-10,0%	18.915	-24,2%
Zugänge offene Lehrstellen	23	-15	-39,5%	362	-36,8%
Lehrstellensuchende	526	45	9,4%	7.813	5,6%

Arbeitslosenquote* (ALQ)	13,8%	2,4 %-Pkt.	11,0%	2,5 %-Pkt.
Frauen	12,4%	3,1 %-Pkt.	10,0%	2,9 %-Pkt.
Männer	14,9%	1,8 %-Pkt.	11,9%	2,2 %-Pkt.

Bundesländervergleich			
	Beschäftigte*	Arbeitslose	ALQ*
Burgenland	103.000	12.783	11,0%
Kärnten	206.000	32.853	13,8%
Niederösterreich	617.000	71.336	10,4%
Oberösterreich	661.000	52.103	7,3%
Salzburg	262.000	25.021	8,7%
Steiermark	514.000	54.668	9,6%
Tirol	346.000	38.727	10,1%
Vorarlberg	169.000	15.695	8,5%
Wien	838.000	156.496	15,7%
Österreich	3.716.000	459.682	11,0%

*geschätzte Werte; die endgültigen Zahlen zur unselbständigen Beschäftigung und damit die ALQ werden Mitte des Monats vorliegen.

Arbeitslose und Personen in Schulung im Detail

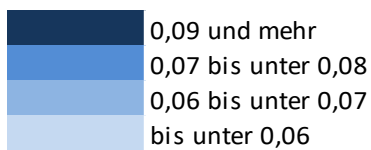
		Veränd. zum VJ			
		absolut	relativ		
Arbeitslose (AL)	32.853	6.129		22,9%	
Jugendliche unter 25 Jahre	2.995	553		22,6%	
Haupterwerbssalter 25 bis 49 Jahre	18.426	3.432		22,9%	
Ältere über 50 Jahre	11.432	2.144		23,1%	
Ältere über 55 Jahre	6.688	1.317		24,5%	
AusländerInnen	7.536	1.931		34,5%	
LZAL* über 12 Monate	5.429	1.806		49,8%	
Pflichtschulausbildung	12.788	2.415		23,3%	
Lehrausbildung	13.970	2.503		21,8%	
Mittlere Ausbildung	1.673	328		24,4%	
Höhere Ausbildung	2.731	609		28,7%	
Akademische Ausbildung	1.552	195		14,4%	
AL in Bezirken	32.853	6.129		22,9%	
Feldkirchen	1.710	366		27,2%	
Hermagor	877	477		119,3%	
Klagenfurt	9.264	1.207		15,0%	
Spittal/Drau	5.411	1.852		52,0%	
St. Veit/Glan	2.588	208		8,7%	
Villach	8.150	1.532		23,1%	
Völkermarkt	2.618	252		10,7%	
Wolfsberg	2.235	235		11,8%	
SC in Bezirken	1.866	-58		-3,0%	
Feldkirchen	53	-4		-7,0%	
Hermagor	19	-7		-26,9%	
Klagenfurt	677	-37		-5,2%	
Spittal/Drau	204	16		8,5%	
St. Veit/Glan	145	13		9,8%	
Villach	490	-33		-6,3%	
Völkermarkt	114	6		5,6%	
Wolfsberg	164	-12		-6,8%	
AL und SC in Bezirken	34.719	6.071		21,2%	
Feldkirchen	1.763	362		25,8%	
Hermagor	896	470		110,3%	
Klagenfurt	9.941	1.170		13,3%	
Spittal/Drau	5.615	1.868		49,9%	
St. Veit/Glan	2.733	221		8,8%	
Villach	8.640	1.499		21,0%	
Völkermarkt	2.732	258		10,4%	
Wolfsberg	2.399	223		10,2%	
Berufe					
Bau	4.648	183		4,1%	
Metall-/Elektroberufe	1.938	38		2,0%	
Holz	370	-38		-9,3%	
Hilfsberufe	4.018	164		4,3%	
Handel	2.798	487		21,1%	
Fremdenverkehr	6.331	3.646		135,8%	
Reinigung	1.896	349		22,6%	
Technische Berufe	851	114		15,5%	
Büroberufe	2.818	179		6,8%	
Gesundheit	961	78		8,8%	

*LZAL: Langzeitarbeitslose, siehe Glossar.


Arbeitslosenquote und -entwicklung

Arbeitslosenquote (ALQ)

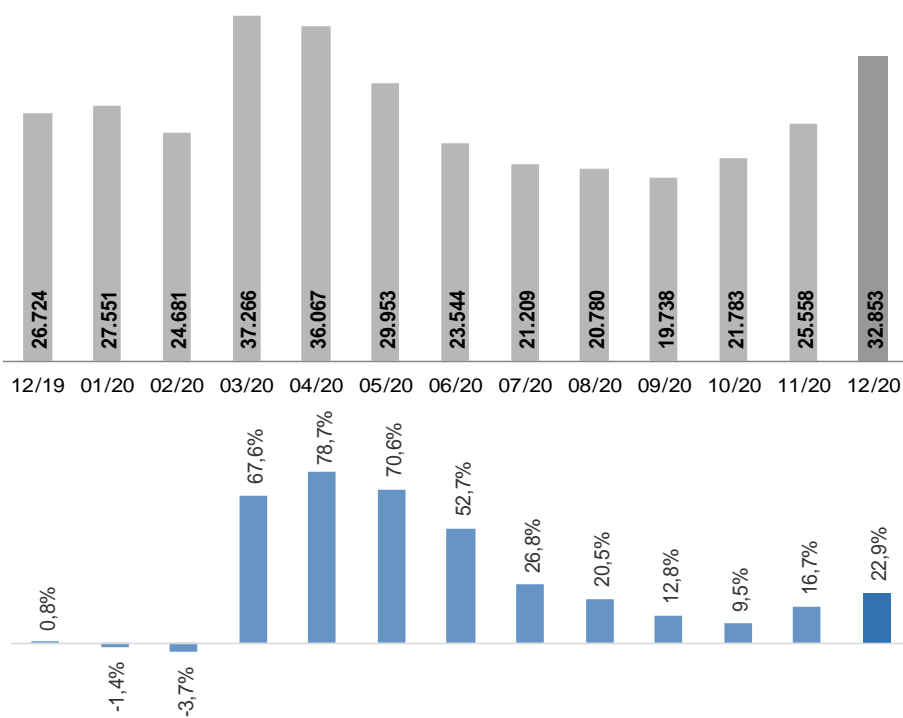
Arbeitslosenquoten November 2020



Kärnten: 10,7%
Österreich: 9,5%



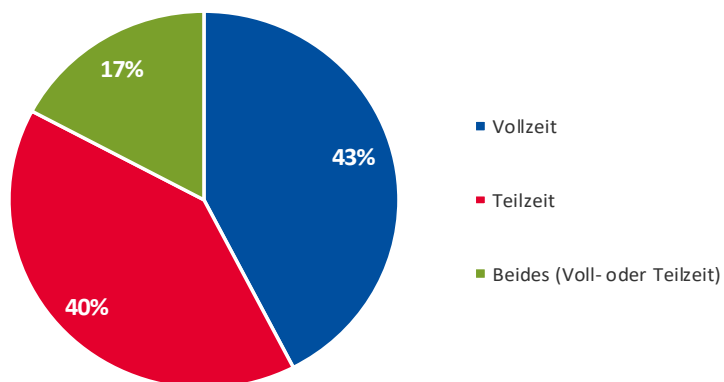
Arbeitslose Personen im Monatsverlauf und Veränderung zum Vorjahresmonat



Arbeitslose Frauen

Frauen	14.049	Veränd. zum VJ		34,5%
		absolut	relativ	
Schulungsteilnehmerinnen	1.035	-24		-2,3%
Jugendliche unter 25 Jahre	1.211	394		48,2%
Haupterwerbsalter 25 bis 49 Jahre	8.151	2.009		32,7%
Ältere über 50 Jahre	4.687	1.199		34,4%
Ältere über 55 Jahre	2.597	635		32,4%
Pflichtschulausbildung	5.583	1.477		36,0%
Lehrausbildung	4.828	1.367		39,5%
Mittlere Ausbildung	1.081	208		23,8%
Höhere Ausbildung	1.558	428		37,9%
Akademische Ausbildung	934	77		9,0%
LZAL über 12 Monate	2.433	888		57,5%
Berufe				
Bau	89	8		9,9%
Metall-/Elektroberufe	78	6		8,3%
Holz	20	-6		-23,1%
Hilfsberufe	1.306	132		11,2%
Handel	1.941	346		21,7%
Fremdenverkehr	4.021	2.132		112,9%
Reinigung	1.600	334		26,4%
Technische Berufe	131	26		24,8%
Büroberufe	1.950	105		5,7%
Gesundheit	796	82		11,5%
Bezirke				
Feldkirchen	580	206		55,1%
Hermagor	437	308		238,8%
Klagenfurt	3.794	614		19,3%
Spittal/Drau	2.614	1.167		80,6%
St. Veit/Glan	977	160		19,6%
Villach	3.710	855		29,9%
Völkermarkt	1.046	123		13,3%
Wolfsberg	891	169		23,4%

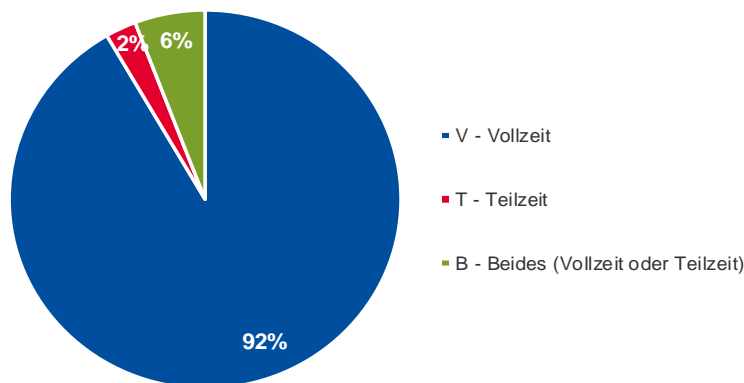
Gewünschtes Beschäftigungsausmaß Voll- oder Teilzeit



Arbeitslose Männer

		Veränd. zum VJ			
		absolut	relativ		
Männer	18.804	2.527		15,5%	
Schulungsteilnehmer	831	-34		-3,9%	
Jugendliche unter 25 Jahre	1.784	159		9,8%	
Haupterwerbsalter 25 bis 49 Jahre	10.275	1.423		16,1%	
Ältere über 50 Jahre	6.745	945		16,3%	
Ältere über 55 Jahre	4.091	682		20,0%	
Pflichtschulausbildung	7.205	938		15,0%	
Lehrausbildung	9.142	1.136		14,2%	
Mittlere Ausbildung	592	120		25,4%	
Höhere Ausbildung	1.173	181		18,2%	
Akademische Ausbildung	618	118		23,6%	
LZAL über 12 Monate	2.996	918		44,2%	
Berufe					
Bau	4.559	175		4,0%	
Metall-/Elektroberufe	1.860	32		1,8%	
Holz	350	-32		-8,4%	
Hilfsberufe	2.712	32		1,2%	
Handel	857	141		19,7%	
Fremdenverkehr	2.310	1.514		190,2%	
Reinigung	296	15		5,3%	
Technische Berufe	720	88		13,9%	
Büroberufe	868	74		9,3%	
Gesundheit	165	-4		-2,4%	
Bezirke					
Feldkirchen	1.130	160		16,5%	
Hermagor	440	169		62,4%	
Klagenfurt	5.470	593		12,2%	
Spittal/Drau	2.797	685		32,4%	
St. Veit/Glan	1.611	48		3,1%	
Villach	4.440	677		18,0%	
Völkermarkt	1.572	129		8,9%	
Wolfsberg	1.344	66		5,2%	

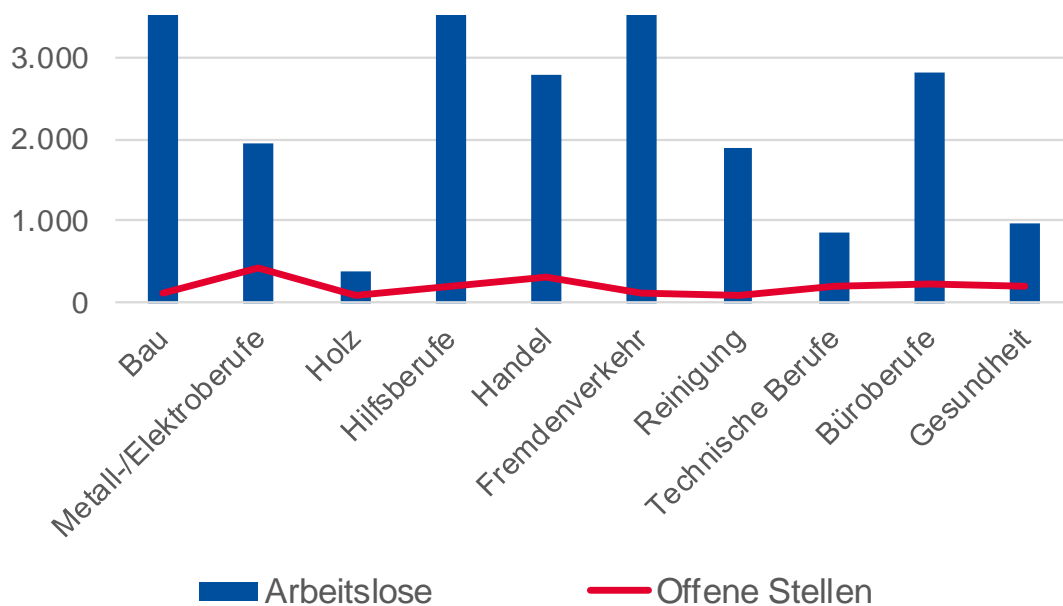
Gewünschtes Beschäftigungsausmaß Voll- oder Teilzeit



Offene Stellen sofort verfügbar

Offene Stellen (OS)		Veränd. zum VJ	
		absolut	relativ
Offene Stellen (OS)	2.387	-751	-23,9%
OS in Berufen			
Bau	123	-41	-25,0%
Metall-/Elektroberufe	435	-165	-27,5%
Holz	74	-17	-18,7%
Hilfsberufe	185	-5	-2,6%
Handel	302	-68	-18,4%
Fremdenverkehr	123	-473	-79,4%
Reinigung	98	-19	-16,2%
Technische Berufe	202	-11	-5,2%
Büroberufe	232	31	15,4%
Gesundheit	189	44	30,3%
OS in Bezirken			
Feldkirchen	172	33	23,7%
Hermagor	97	-75	-43,6%
Klagenfurt	755	-153	-16,9%
Spittal/Drau	331	-204	-38,1%
St. Veit/Glan	161	-56	-25,8%
Villach	523	-383	-42,3%
Völkermarkt	182	74	68,5%
Wolfsberg	166	13	8,5%
Stellenandrangziffer	13,8	11,2	

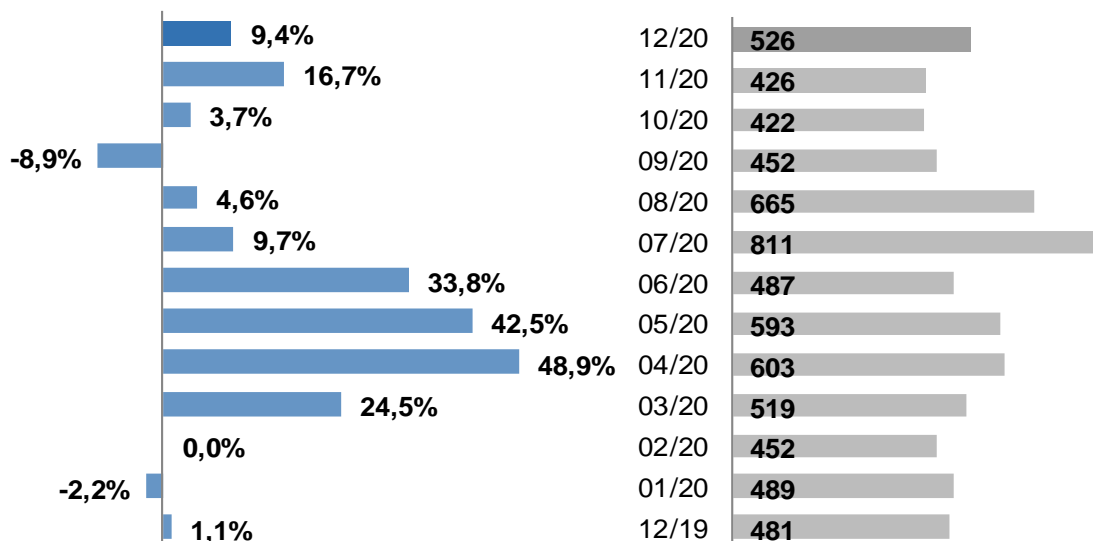
Arbeitskräfteangebot vs. Arbeitskräftenachfrage



Lehrstellensuchende sofort verfügbar

		Veränd. zum VJ			
		absolut	relativ		
Lehrstellensuchende (LS)	526	45		9,4%	
Frauen	227	4		1,8%	
Männer	299	41		15,9%	
LS in Berufen					
Bau	48	-1		-2,0%	
Metall-/Elektroberufe	106	1		1,0%	
Holz	13	1		8,3%	
Handel	133	32		31,7%	
Fremdenverkehr	42	-16		-27,6%	
Reinigung	1	1			
Technische Berufe	27	0		0,0%	
Büroberufe	52	13		33,3%	
Gesundheit	11	2		22,2%	
LS in Bezirken					
Feldkirchen	10	-5		-33,3%	
Hermagor	4	1		33,3%	
Klagenfurt	192	19		11,0%	
Spittal/Drau	66	13		24,5%	
St. Veit/Glan	32	-13		-28,9%	
Villach	149	18		13,7%	
Völkermarkt	34	4		13,3%	
Wolfsberg	39	8		25,8%	

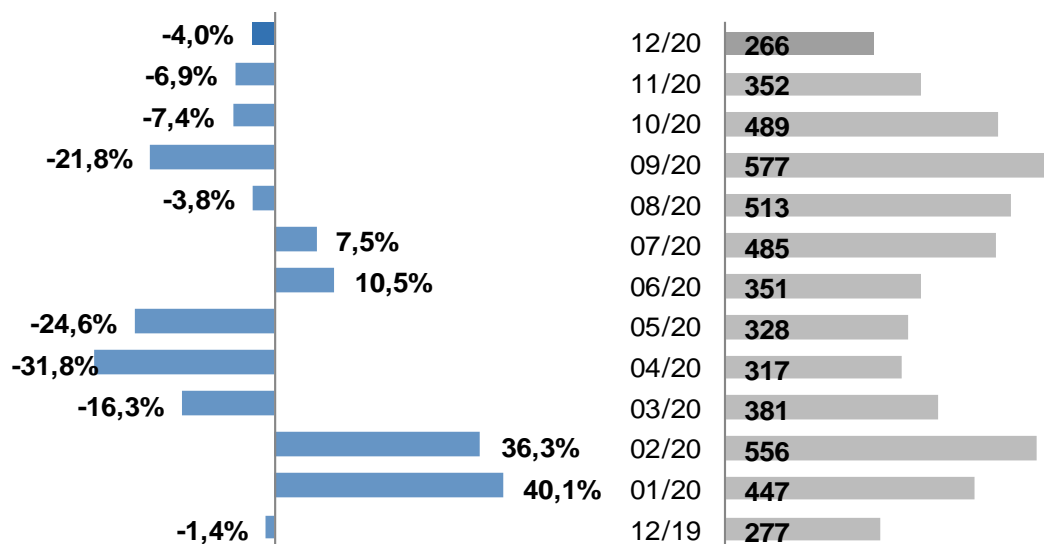
Lehrstellensuchende im Monatsverlauf und Veränderung zum Vorjahresmonat



Offene Lehrstellen sofort verfügbar

		Veränd. zum VJ	
		absolut	relativ
Offene Lehrstellen (OL)	266	-11	-4,0%
OL in Berufen			
Bau	12	-8	-40,0%
Metall-/Elektroberufe	53	17	47,2%
Holz	21	13	162,5%
Handel	52	15	40,5%
Fremdenverkehr	64	-46	-41,8%
Reinigung			
Technische Berufe	5	-2	-28,6%
Büroberufe	21	-1	-4,5%
Gesundheit	12	6	100,0%
OL in Bezirken			
Feldkirchen	20	12	150,0%
Hermagor	28	2	7,7%
Klagenfurt	43	-13	-23,2%
Spittal/Drau	74	6	8,8%
St. Veit/Glan	15	-5	-25,0%
Villach	60	-26	-30,2%
Völkermarkt	5	2	66,7%
Wolfsberg	21	11	110,0%
Lehrstellenandrangziffer	2,0	1,7	





































Offene Lehrstellen im Monatsverlauf und Veränderung zum Vorjahresmonat
























Arbeitslose Jugendliche

		Veränd. zum VJ			
		absolut	relativ		
Jugendliche bis 25 Jahre	2.995	553		22,6%	
Frauen	1.211	394		48,2%	
Männer	1.784	159		9,8%	
Personen in Schulung (SC)	889	-32		-3,5%	
Ausbildung					
Pflichtschulausbildung	1.152	245		27,0%	
Lehrausbildung	1.282	164		14,7%	
Mittlere Ausbildung	186	51		37,8%	
Höhere Ausbildung	338	77		29,5%	
Akademische Ausbildung	24	5		26,3%	
Berufe					
Bau	458	-16		-3,4%	
Metall-/Elektroberufe	309	-26		-7,8%	
Holz	47	6		14,6%	
Hilfsberufe	338	12		3,7%	
Handel	330	49		17,4%	
Fremdenverkehr	720	469		186,9%	
Reinigung	67	32		91,4%	
Technische Berufe	79	-11		-12,2%	
Büroberufe	204	-7		-3,3%	
Gesundheit	54	7		14,9%	
Bezirke					
Feldkirchen	157	-2		-1,3%	
Hermagor	87	39		81,3%	
Klagenfurt	807	97		13,7%	
Spittal/Drau	526	200		61,3%	
St. Veit/Glan	252	-7		-2,7%	
Villach	693	182		35,6%	
Völkermarkt	227	24		11,8%	
Wolfsberg	246	20		8,8%	
Jugendliche bis 19 Jahre	368	65		21,5%	
Feldkirchen	22	5		29,4%	
Hermagor	11	6		120,0%	
Klagenfurt	93	-17		-15,5%	
Spittal/Drau	76	37		94,9%	
St. Veit/Glan	38	2		5,6%	
Villach	84	38		82,6%	
Völkermarkt	23	-2		-8,0%	
Wolfsberg	21	-4		-16,0%	
Jugendliche 20 bis 24 Jahre	2.627	488		22,8%	
Feldkirchen	135	-7		-4,9%	
Hermagor	76	33		76,7%	
Klagenfurt	714	114		19,0%	
Spittal/Drau	450	163		56,8%	
St. Veit/Glan	214	-9		-4,0%	
Villach	609	144		31,0%	
Völkermarkt	204	26		14,6%	
Wolfsberg	225	24		11,9%	

Arbeitslose Ältere

		Veränd. zum VJ			
		absolut	relativ		
Ältere (über 50 Jahre)	11.432	2.144		23,1%	
Frauen	4.687	1.199		34,4%	
Männer	6.745	945		16,3%	
Personen in Schulung (SC)	175	12		7,4%	
Pflichtschulausbildung	4.485	879		24,4%	
Lehrausbildung	5.087	917		22,0%	
Mittlere Ausbildung	590	88		17,5%	
Höhere Ausbildung	822	149		22,1%	
Akademische Ausbildung	410	99		31,8%	
LZAL über 12 Monate	2.007	748		42,0%	
Bezirke					
Feldkirchen	608	148		32,2%	
Hermagor	318	157		97,5%	
Klagenfurt	3.036	398		15,1%	
Spittal/Drau	1.909	612		47,2%	
St. Veit/Glan	880	106		13,7%	
Villach	2.890	525		22,2%	
Völkermarkt	949	81		9,3%	
Wolfsberg	842	117		16,1%	
Ältere (über 55 Jahre)					
Ältere (über 55 Jahre)	6.688	1.317		24,5%	
Frauen	2.597	635		32,4%	
Männer	4.091	682		20,0%	
Personen in Schulung (SC)	56	7		14,3%	
Pflichtschulausbildung	2.628	555		26,8%	
Lehrausbildung	2.980	568		23,5%	
Mittlere Ausbildung	357	56		18,6%	
Höhere Ausbildung	482	79		19,6%	
Akademische Ausbildung	211	44		26,3%	
LZAL über 12 Monate	2.007	594		42,0%	
Bezirke					
Feldkirchen	348	96		38,1%	
Hermagor	176	78		79,6%	
Klagenfurt	1.743	252		16,9%	
Spittal/Drau	1.103	318		40,5%	
St. Veit/Glan	507	64		14,4%	
Villach	1.726	366		26,9%	
Völkermarkt	596	74		14,2%	
Wolfsberg	489	69		16,4%	

Arbeitslose AusländerInnen

		Veränd. zum VJ			
		absolut	relativ		
AusländerInnen	7.536	1.931		34,5%	
Frauen	3.194	1.012		46,4%	
Männer	4.342	919		26,8%	
Personen in Schulung (SC)	413	-16		-3,7%	
Pflichtschulausbildung	4.869	1.185		32,2%	
Lehrausbildung	1.531	436		39,8%	
Mittlere Ausbildung	229	76		49,7%	
Höhere Ausbildung	478	140		41,4%	
Akademische Ausbildung	334	50		17,6%	
LZAL über 12 Monate	946	364		62,5%	
mit Asyl	718	93		14,9%	
Nationalität					
BOS-Bosnien-Herzegowina	1.134	207		22,3%	
CRO-Kroatien	959	320		50,1%	
D-Deutschland	844	240		39,7%	
SLO-Slowenien	752	159		26,8%	
R-Rumänien	623	159		34,3%	
H-Ungarn	504	254		101,6%	
I-Italien	257	102		65,8%	
SYR-Syrien	255	43		20,3%	
AFG-Afghanistan	240	46		23,7%	
SRB-Serbien	208	50		31,6%	

Glossar und verwendete Abkürzungen

Arbeitslosenbestand

Zum Monatsende-Stichtag bei den Regionalen Geschäftsstellen des Arbeitsmarktservice zum Zwecke der Arbeitsvermittlung registrierte Personen, die nicht in Beschäftigung oder Ausbildung (Schulung) stehen. Die regionale Zuordnung erfolgt nach dem Wohnort der Arbeitslosen.

Arbeitslosenquote (national)

Berechnung: Bestand Arbeitsloser / (Bestand Arbeitsloser + Bestand Beschäftigter). Es werden dabei nur die unselbstständig Beschäftigten berücksichtigt. Diese Dimension gibt an, ob die betrachteten Personen zum Stichtag beschäftigt waren oder nicht. Diese Information wird über den Dachverband der Sozialversicherungsträger gewonnen.

Berufe

Zuletzt ausgeübter Beruf der betrachteten Personen inkl. Lehrberufen. Die Struktur richtet sich nach der üblichen Berufssystematik.

Beschäftigungsausmaß

Gewünschtes Beschäftigungsausmaß der betrachteten Personen: V-Vollzeit, T-Teilzeit, B-Beides, unbestimmt, k.A.

In Schulung befindliche Personen

Es handelt sich dabei um Personen, die in AMS-Schulungsmaßnahmen einbezogen sind. Die regionale Zuordnung erfolgt nach dem Wohnort des Schulungsteilnehmers/der Schulungsteilnehmerin.

Langzeitarbeitslose über 12 Monate

In Österreich werden Personen, die über 365 Tage arbeitslos gemeldet sind, und die auch keine längere Schulung oder Beschäftigungsförderung des AMS absolviert bzw. erhalten haben, als langzeitarbeitslos gezählt. Unterbrechungen bis 28 Tage (z.B.: durch kurze Schulungen, Krankenstand oder kurze Beschäftigungsepisoden) werden nicht berücksichtigt.

Lehrstellensuchende - Verfügbarkeit

Vorgemerkte Lehrstellensuchende, die z.B. wegen eines bestehenden Schulbesuchs eine Lehrstelle noch nicht antreten können, gelten als nicht sofort verfügbare Lehrstellensuchende. Liegt das Datum des gewünschten Lehrstellenantritts aber bereits in der Vergangenheit, so werden diese Personen als sofort verfügbare Lehrstellensuchende gezählt. In der AMS-Standardstatistik werden bei den Lehrstellensuchenden die sofort verfügbaren Lehrstellensuchenden (ohne Einstellzusage) ausgewiesen.

Lehrstellensuchende – Vorgemerkt

Bei den Regionalen Geschäftsstellen des Arbeitsmarktservice zum Zwecke der Lehrstellenvermittlung registrierte Personen, für die noch keine erfolgreiche Vermittlung zustande gekommen ist (ohne Einstellzusage). Die regionale Zuordnung erfolgt nach dem Wohnort des/der Lehrstellensuchenden. Auch bei gleichzeitiger Arbeitsplatzsuche wird die Person primär als Lehrstellensuchende/r erfasst.

Offene Lehrstellen

Die sich aus denmittlungsaufträgen der Betriebe ergebende Zahl der freien Lehr- oder Ausbildungsstellen, für die noch keine erfolgreiche Vermittlung zustande gekommen ist (ohne Einstellzusage). Die regionale Zuordnung erfolgt nach dem Standort des Lehrplatzes bzw. der Ausbildungsstelle.

Offene Stellen

Die sich aus denmittlungsaufträgen der Betriebe an die Regionalen Geschäftsstellen des Arbeitsmarktservice ergebende Zahl der freien Arbeitsplätze. Die regionale Zuordnung erfolgt nach dem Arbeitsort.

Verfügbarkeit

Als sofort verfügbare offene Stellen gelten solche, die bereits hätten besetzt werden können, deren gewünschtes Eintrittsdatum also in der Vergangenheit liegt. Nicht sofort verfügbare Stellen sind jene, die für Vermittlungsbemühungen zwar bereits bekanntgegeben wurden, die aber erst zu einem späteren Zeitpunkt besetzt werden können.

Zu- und Abgänge

Der Zeitpunkt des Zuganges einer offenen Stelle ist mit dem Datum, an dem der Auftrag an die Regionale Geschäftsstelle gegeben wurde, definiert. Ein Abgang wird dann registriert, wenn das Vermittlungsergebnis realisiert wird, d.h. die offene Stelle tatsächlich besetzt wird bzw. der Tatbestand bekannt wird, dass bereits eine Besetzung erfolgte oder ein anderweitiger Abbuchungsgrund bekannt wird. Die Zu- und Abgänge beinhalten immer sofort und nicht sofort verfügbare offene Stellen.

Abkürzungen

AL - arbeitslose Personen
ALQ - Arbeitslosenquote
LS - Lehrstellensuchende
LZAL - Langzeitarbeitslose Personen
SC - Personen in Schulung
OL - offene Lehrstellen
OS - offene Stellen

Arbeitsmarktservice Kärnten, Landesgeschäftsstelle

9021 Klagenfurt, Rudolfsbahngürtel 42
Tel.: (0463) 3831 - 101, Fax.: (0463) 3831 190
E-Mail: ams.kaernten@ams.at
Landesgeschäftsführer: Mag. Peter Wedenig
Stv. Landesgeschäftsführerin: MMag.^a Melanie Jann

Arbeitsmarktservice Feldkirchen

9560 Feldkirchen, 10.-Oktober-Straße 30
Tel.: (04276) 2162, Fax.: (04276) 2162 1190
E-Mail: ams.feldkirchen@ams.at
Leiter: Karl-Heinz Durchschlag
Stv. Leiter: Peter Sagmeister, BA

Arbeitsmarktservice Hermagor

9620 Hermagor, Eggerstraße 19
Tel.: (04282) 2061, Fax.: (04282) 2061 2190
E-Mail: ams.hermagor@ams.at
Leiter: Ing. Franz Janschitz
Stv. Leiter: Franz Jost

Arbeitsmarktservice Klagenfurt

9021 Klagenfurt, Rudolfsbahngürtel 40
Tel.: (0463) 3832, Fax.: (0463) 3832 3190
E-Mail: ams.klagenfurt@ams.at
Leiter: Wolfgang Orasch
Stv. Leiter: Johann Rehsman

Arbeitsmarktservice Spittal/Drau

9800 Spittal/Drau, Ortenburgerstraße 13
Tel.: (04762) 5656 Fax.: (04762) 5656 4190
E-Mail: ams.spittal@ams.at
Leiter: Johann Oberlerchner
Stv. Leiterin: Brigitte Schmölder

Arbeitsmarktservice St. Veit/Glan

9300 St. Veit/Glan, Gerichtsstraße 18
Tel.: (04212) 4343 Fax.: (04212) 4343 5190
E-Mail: ams.sanktveit@ams.at
Leiter: Günter Krassnig
Stv. Leiter: Karl Wieser

Arbeitsmarktservice Villach

9500 Villach, Trattengasse 30
Tel.: (04242) 3010 Fax.: (04242) 3010 6190
E-Mail: ams.villach@ams.at
Leiter: Mag. Josef Zeichen
Stv. Leiterin: Gabriele Sokol

Arbeitsmarktservice Völkermarkt

9100 Völkermarkt, Hauptplatz 14
Tel.: (04232) 2424 Fax.: (04232) 2424 7190
E-Mail: ams.voelkermarkt@ams.at
Leiterin: Mag.^a Angelika Schleschitz Newart
Stv. Leiter: Johann Erwin Miklau

Arbeitsmarktservice Wolfsberg

9400 Wolfsberg, Gerhart-Ellert-Platz 1
Tel.: (04352) 52281 Fax.: (04352) 52281 8190
E-Mail: ams.wolfsberg@ams.at
Leiter: Klaus Leopold
Stv. Leiterin: Elfriede Karner