

Monatsbericht 2019

Jänner



Arbeitsmarktservice
Kärnten

Monatsüberblick

Kärnten erzielt unter allen Bundesländern den prozentuell größten Rückgang bei der Arbeitslosenquote

Die Anzahl der unselbständig Beschäftigten wird in Kärnten voraussichtlich um 1,6 Prozent gegenüber dem Vorjahreswert zunehmen; im Bundesdurchschnitt kommt es voraussichtlich ebenfalls zu einer Steigerung um 1,9%.

Gegenüber dem Vergleichszeitraum des Vorjahres hat die Arbeitslosigkeit insgesamt um 5,1 Prozent abgenommen (Österreich – 3,0%).

Bei den Männern kommt es zu einer Abnahme der Arbeitslosigkeit um 6,2%; Frauen verzeichnen einen Rückgang von 3,2%.

Die Arbeitslosenquote wird voraussichtlich um 0,7 Prozentpunkte geringer sein als im Vergleichsmonat des Vorjahres (Beschäftigtendaten liegen nur als Schätzung vor) und liegt im Berichtsmonat bei 11,9% (Österreich 9,0%).

Abnahmen waren bei den Männern vor allem im Bereich Hilfsberufe, Bau, Metall/Elektro, Handel, Maschinisten, sowie bei den Technikern und im Verkehr gegeben. Bei den vorgemerkten arbeitslosen Frauen kommt es vor allem bei den Hilfs-, Fremdenverkehrs-, Handels-, und Büroberufen zu einem Rückgang.

Die Jugendarbeitslosigkeit hat insgesamt um 10,1% abgenommen (in Österreich minus 5,5%), bei den bis 19-Jährigen konnte die Arbeitslosigkeit um 18,1% verringert werden (Österreich -4,6%).

Bei den älteren Arbeitslosen kommt es zu einem Anstieg um 0,8% (Österreich +1,0%).

Bei den Langzeitarbeitslosen über 6 Monate kommt es zu einer Abnahme der Arbeitslosigkeit um 491 Personen (minus 7,2%); bei den über ein Jahr Vorgemerkten zu einer Reduzierung von 289 Personen (-7,5%).

Eine Erhöhung der offenen Stellen wird vor allem in den Handels- und Reinigungsberufen, sowie bei den Gesundheits- und Hilfsberufen vermerkt. Insgesamt verzeichnet Kärnten im Berichtsmonat ein Minus von 109 offenen Stellen (- 3,0%); Österreich verzeichnet bei den offenen Stellen ein Plus 16,4%.

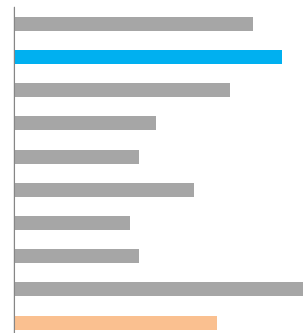
Vorgemerkte Lehrstellensuchende verzeichnen eine Zunahme um 10,4%. Gegenüber dem Vergleichszeitraum des Vorjahres gibt es um 6,5% weniger offene Lehrstellen. Der Stellenandrang (Lehrstellensuchende pro offener Lehrstelle) liegt bei 1,6 (Vorjahr 1,3).

Insgesamt befanden sich im Berichtsmonat 2.697 Personen in Schulungsmaßnahmen (-598/ -18,1%); Österreich 65.406 (-11.245 /-14,7%).

Arbeitsmarktdaten Jänner 2019

		Kärnten			Österreich			
		Bestand	Veränderung zum Vorjahr		Bestand	Veränderung zum Vorjahr		
			absolut	in %		absolut	in %	
Beschäftigte (Geschätzt)	G	207.000	3.000	1,6%	3.717.000	68.000	1,9%	
	M	107.000	2.000	2,3%	1.966.000	45.000	2,3%	
	F	100.000	1.000	0,8%	1.751.000	24.000	1,4%	
Arbeitslose	G	27.942	-1.500	-5,1%	367.979	-11.230	-3,0%	
	M	17.394	-1.147	-6,2%	227.031	-9.595	-4,1%	
	F	10.548	-353	-3,2%	140.948	-1.635	-1,1%	
Arbeitslosenquote			Vorjahr				Vorjahr	
	G	11,9%	12,6%	9,0%	9,4%			
	M	14,0%	15,1%	10,4%	11,0%			
F	9,5%	9,9%	7,4%	7,6%				
Personen in Schulung	G	2.697	-598	-18,1%	65.406	-11.245	-14,7%	
Arbeitslose und Schulung	G	30.639	-2.098	-6,4%	433.385	-22.475	-4,9%	
Jugendliche bis 24	G	2.511	-281	-10,1%	37.489	-2.162	-5,5%	
Ältere über 50jährige	G	9.649	81	0,8%	115.880	1.092	1,0%	
Langzeitarbeitslose über 6 Mo.	G	6.371	-491	-7,2%	95.505	-8.443	-8,1%	
	G	3.547	-289	-7,5%	48.690	-7.049	-12,6%	
offene Stellen	G	3.505	-109	-3,0%	68.823	9.720	16,4%	
Lehrstellensuchende sofort verfügbar	G	500	47	10,4%	6.572	726	12,4%	
offene Lehrstellen sofort verfügbar	G	319	-22	-6,5%	5.314	909	20,6%	

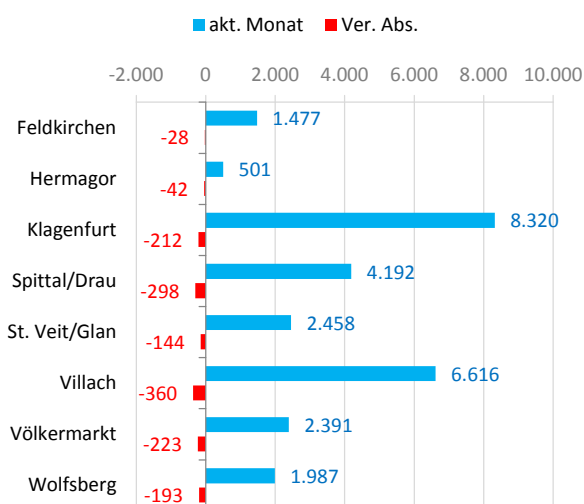
	Beschäftigte	AL	ALQ
Burgenland	100.000	11.891	10,6%
Kärnten	207.000	27.942	11,9%
Niederösterreich	607.000	64.606	9,6%
Oberösterreich	657.000	44.312	6,3%
Salzburg	264.000	15.495	5,5%
Steiermark	516.000	44.842	8,0%
Tirol	351.000	19.087	5,2%
Vorarlberg	170.000	9.993	5,6%
Wien	844.000	129.811	13,3%
Österreich	3.717.000	367.979	9,0%



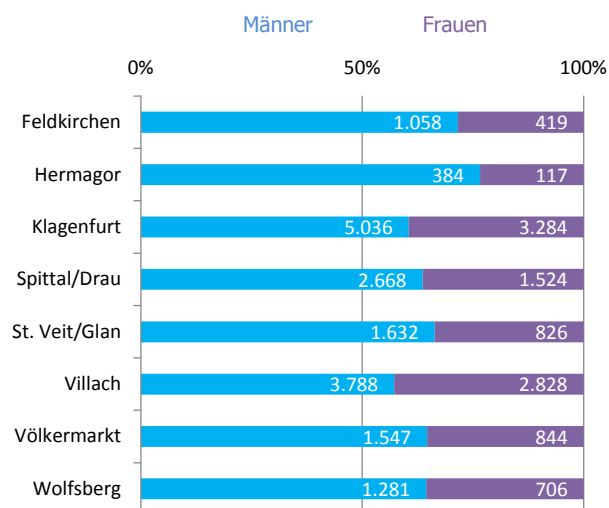
Arbeitsmarktdaten nach Bezirken

	AL-Gesamt			AL-Männer			AL-Frauen		
	aktueller Monat	Veränderung absolut	in %	aktueller Monat	Veränderung absolut	in %	aktueller Monat	Veränderung absolut	in %
Feldkirchen	1.477	-28	-1,9 %	1.058	-59	-5,3 %	419	31	8,0 %
Hermagor	501	-42	-7,7 %	384	-56	-12,7 %	117	14	13,6 %
Klagenfurt	8.320	-212	-2,5 %	5.036	-148	-2,9 %	3.284	-64	-1,9 %
Spittal/Drau	4.192	-298	-6,6 %	2.668	-313	-10,5 %	1.524	15	1,0 %
St. Veit/Glan	2.458	-144	-5,5 %	1.632	-51	-3,0 %	826	-93	-10,1 %
Villach	6.616	-360	-5,2 %	3.788	-280	-6,9 %	2.828	-80	-2,8 %
Völkermarkt	2.391	-223	-8,5 %	1.547	-115	-6,9 %	844	-108	-11,3 %
Wolfsberg	1.987	-193	-8,9 %	1.281	-125	-8,9 %	706	-68	-8,8 %

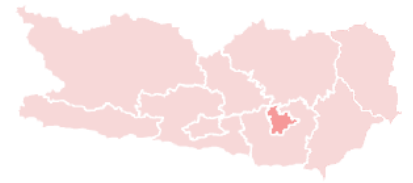
Arbeitslosigkeit und Veränderung zum VJ



Arbeitslosigkeit - Anteile



	AL Jgdl. bis 19			AL Jgdl. 20 bis 24			AL Jgdl. Unter 25		
	aktueller Monat	Veränderung absolut	in %	aktueller Monat	Veränderung absolut	in %	aktueller Monat	Veränderung absolut	in %
Feldkirchen	17	-7	-29,2 %	133	4	3,1 %	150	-3	-2,0 %
Hermagor	6	2	50,0 %	46	-11	-19,3 %	52	-9	-14,8 %
Klagenfurt	97	-14	-12,6 %	641	-19	-2,9 %	738	-33	-4,3 %
Spittal/Drau	44	-1	-2,2 %	330	-7	-2,1 %	374	-8	-2,1 %
St. Veit/Glan	34	-5	-12,8 %	246	-25	-9,2 %	280	-30	-9,7 %
Villach	60	-8	-11,8 %	481	-108	-18,3 %	541	-116	-17,7 %
Völkermarkt	18	-26	-59,1 %	183	-17	-8,5 %	201	-43	-17,6 %
Wolfsberg	18	-6	-25,0 %	157	-33	-17,4 %	175	-39	-18,2 %



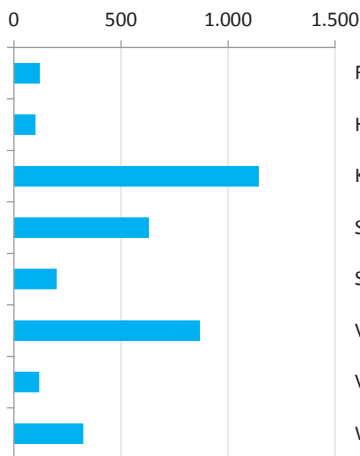
Offene Stellen		
aktueller Monat	Veränderung absolut	Veränderung in %
121	18	17,5 %
101	-1	-1,0 %
1.144	289	33,8 %
630	180	40,0 %
199	57	40,1 %
868	-405	-31,8 %
118	-76	-39,2 %
324	-171	-34,5 %

Schulung		
aktueller Monat	Veränderung absolut	Veränderung in %
83	-39	-32,0 %
40	10	33,3 %
796	-257	-24,4 %
319	-77	-19,4 %
190	-49	-20,5 %
752	-115	-13,3 %
202	-12	-5,6 %
315	-59	-15,8 %

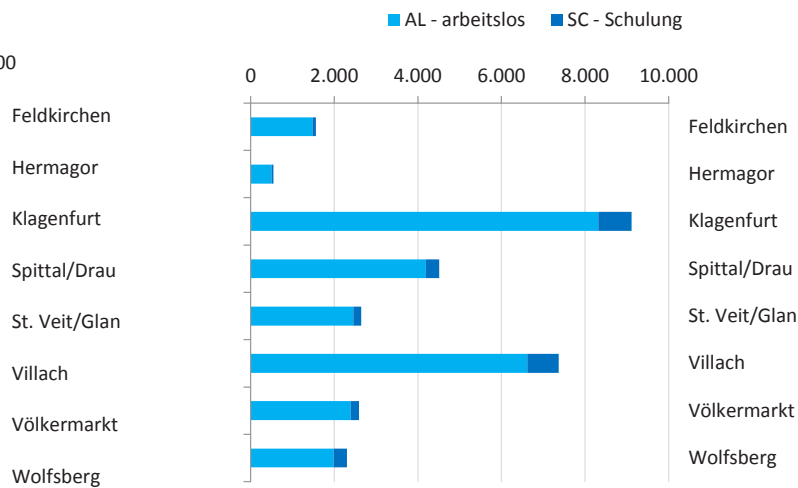
AL + Schulung		
aktueller Monat	Veränderung absolut	Veränderung in %
1.560	-67	-4,1 %
541	-32	-5,6 %
9.116	-469	-4,9 %
4.511	-375	-7,7 %
2.648	-193	-6,8 %
7.368	-475	-6,1 %
2.593	-235	-8,3 %
2.302	-252	-9,9 %

Feldkirchen
Hermagor
Klagenfurt
Spittal/Drau
St. Veit/Glan
Villach
Völkermarkt
Wolfsberg

Offene Stellen



Arbeitslosigkeit und Schulung



AL über 50		
aktueller Monat	Veränderung absolut	Veränderung in %
506	20	4,1 %
197	25	14,5 %
2.737	94	3,6 %
1.486	-77	-4,9 %
829	6	0,7 %
2.217	47	2,2 %
897	-48	-5,1 %
780	14	1,8 %

Lehrstellensuchende*		
aktueller Monat	Veränderung absolut	Veränderung in %
19	2	11,8 %
4	1	33,3 %
186	22	13,4 %
57	-4	-6,6 %
34	13	61,9 %
137	9	7,0 %
32	0	0,0 %
31	4	14,8 %

Offene Lehrstellen		
aktueller Monat	Veränderung absolut	Veränderung in %
19	-7	-26,9 %
31	-3	-8,8 %
72	-24	-25,0 %
90	3	3,4 %
13	5	62,5 %
74	8	12,1 %
3	-4	-57,1 %
17	0	0,0 %

Feldkirchen
Hermagor
Klagenfurt
Spittal/Drau
St. Veit/Glan
Villach
Völkermarkt
Wolfsberg

*sofort verfügbar, ohne Einstellzusage

Unselbständig Beschäftigte (nach Wohnort) *

	Feldkirchen	Hermagor	Klagenfurt	Spittal/Drau	St. Veit/Glan	Villach	Völkermarkt	Wolfsberg
Januar								
Februar								
März								
April								
Mai								
Juni								
Juli								
August								
September								
Oktober								
November								
Dezember								

vorgemerkte Arbeitslose

	Feldkirchen	Hermagor	Klagenfurt	Spittal/Drau	St. Veit/Glan	Villach	Völkermarkt	Wolfsberg
Januar	1.477	501	8.320	4.192	2.458	6.616	2.391	1.987
Februar								
März								
April								
Mai								
Juni								
Juli								
August								
September								
Oktober								
November								
Dezember								

Arbeitslosenquoten

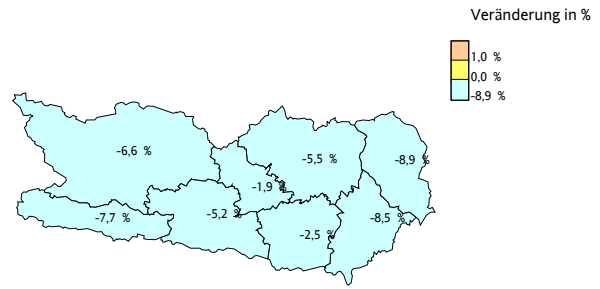
	Feldkirchen	Hermagor	Klagenfurt	Spittal/Drau	St. Veit/Glan	Villach	Völkermarkt	Wolfsberg
Januar								
Februar								
März								
April								
Mai								
Juni								
Juli								
August								
September								
Oktober								
November								
Dezember								

Arbeitslosenquoten

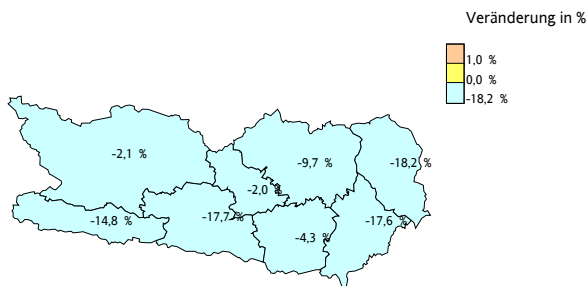
* Die wohnortbezogenen Beschäftigtendaten des Hauptverbandes (HV) beziehen sich zum Stichtag jeweils auf den Vormonat des laufenden Jahres, da sie zum Zeitpunkt dieser Veröffentlichung für das aktuelle Monat noch nicht zur Verfügung stehen.

Bestand	01/2019	Veränderung absolut	Veränderung in %
Arbeitslose	27.942	-1.500	-5.1 %
darunter bis 24 Jahre	2.511	-281	-10.1 %
50 Jahre und älter	9.649	81	0.8 %
Ausländer	5.617	122	2.2 %
offene Stellen	3.505	-109	-3.0 %
Lehrstellensuchende	500	47	10.4 %
offene Lehrstellen	319	-22	-6.5 %

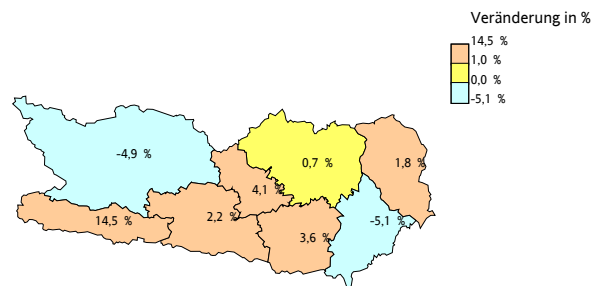
Arbeitslose



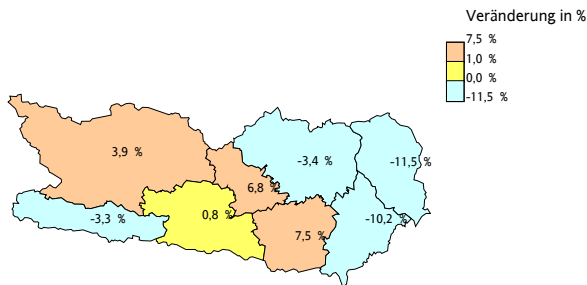
Jugendliche bis 24 Jahre



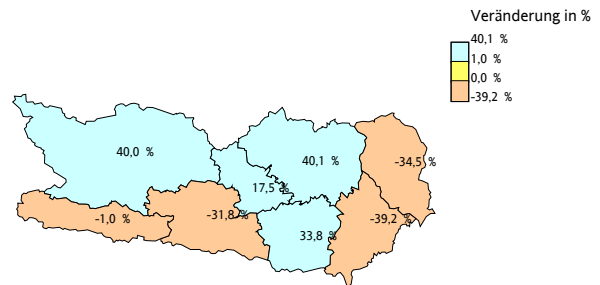
50 Jahre und älter



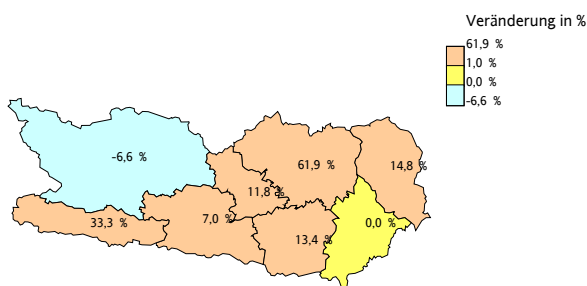
Ausländer



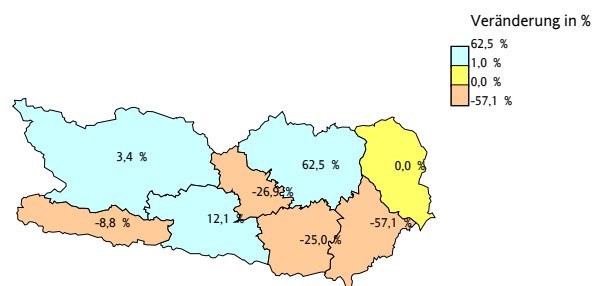
offene Stellen



Lehrstellensuchende



offene Lehrstellen



Arbeitsmarktservice Kärnten, Landesgeschäftsstelle,
9021 Klagenfurt, Rudolfsbahngürtel 42,
Tel.: (0463) 3831 – DW, Fax.: (0463) 3831 – 190
E-mail: ams.kaernten@ams.at
Landesgeschäftsführer: Franz Zewell DW 101
Stv. Landesgeschäftsführer: Mag. Peter Wedenig DW 103

Arbeitsmarktservice Feldkirchen
9560 Feldkirchen, 10. - Oktober-Strasse 30
Tel.: (04276) 2162, Fax.: (0 4276) 2162 - 1190
E-mail: ams.feldkirchen@ams.at
Leiter: Karl-Heinz Durchschlag
Stv. Leiter: Heimo Lechner

Arbeitsmarktservice Hermagor
9620 Hermagor, Eggerstrasse 19,
Tel.: (04282) 2061, Fax.: (04282) 2061-2190
E-mail: ams.hermagor@ams.at
Leiter: Ing. Franz Janschitz
Stv. Leiter: Franz Jost

Arbeitsmarktservice Klagenfurt
9021 Klagenfurt, Rudolfsbahngürtel 40,
Tel.: (0463) 3832, Fax.: (0463) 3832 – 3190
E-mail: ams.klagenfurt@ams.at
Leiter: Wolfgang Orasch
Stv. Leiter: Johann Rehsman

Arbeitsmarktservice Spittal/Drau
9800 Spittal/Drau, Ortenburgerstr. 13,
Tel.: (04762) 5656, Fax.: (04762) 5656-4190
E-mail: ams.spittal@ams.at
Leiter: Johann Oberlerchner
Stv. Leiterin: Brigitte Schmölder

Arbeitsmarktservice St. Veit/Glan
9300 St. Veit/Glan, Gerichtsstrasse 18
Tel.: (04212) 4343, Fax.: (04212) 4343 - 5190
E-mail: ams.sanktveit@ams.at
Leiter: Günter Krassnig
Stv. Leiter: Karl Wieser

Arbeitsmarktservice Villach
9500 Villach, Trattengasse 30
Tel.: (04242) 3010, Fax.: (04242) 3010 - 6190
E-mail: ams.villach@ams.at
Leiter: Mag. Josef Zeichen
Stv. Leiterin: Gabriele Sokol

Arbeitsmarktservice Völkermarkt
9100 Völkermarkt, Hauptplatz 14
Tel.: (04232) 2424, Fax.: (04232) 2424 -7190
E-Mail: ams.voelkermarkt@ams.at
Leiterin: Helena Wutscher-Grünwald
Stv. Leiter: Johann Erwin Miklau

Arbeitsmarktservice Wolfsberg
9400 Wolfsberg, Gerhart-Ellert-Platz 1,
Tel.: (04352) 52281, Fax.: (04352) 52281-8190
E-Mail: ams.wolfsberg@ams.at
Leiter: Klaus Leopold
Stv. Leiterin: Elfriede Karner